



# DATOS ENCUESTA

Estudio de UATAE para conocer donde están las mayores dificultades que atraviesan las y los autónomos para tratar de mejorarlas.

**Encuesta realizada con una muestra de 900 personas y medios propios en el ámbito español, dirigida a la población autónoma residente en España a través de entrevista online.**

**Fecha de realización: 16/02/23 - 28/02/23**

**1. Introducción**

**2. Género**

**3. Edad**

**4. Comunidades autónomas**

**5. Zona de residencia**

**6. Sector**

**7. ¿Tienes trabajadores?**

**8. ¿Ha notado una subida de precios de proveedores por la escasez de materias primas?**

**9. ¿Opinión SMI?**

**10. ¿Ha recibido alguna ayuda?**

**11. ¿Si pudiera solicitar alguna ayuda, a que preferiría que fuese destinado?**

**12. En caso de haber recibido alguna ayuda, ¿Esta fue efectiva?**

**13. ¿Conoce o tiene información al respecto sobre el cambio que ha habido en el sistema de cotizaciones?**

**14. ¿Ha experimentado alguna subida en el alquiler de su negocio en el último año?**

**15. Si está alquilando su local y ha experimentado una subida en el último año, ¿Podría indicar de forma aproximada cuántos euros le han incrementado de forma mensual?**

**16. Si está pagando la hipoteca de su local y ha experimentado una subida en el último año, ¿podría indicar de forma aproximada cuántos euros le han incrementado la letra de forma mensual?**

**17. ¿Qué importe medio ha subido su factura de la luz en el último año?**

**18. ¿En qué medida han aumentado sus beneficios en el último año?**

**19. Conclusiones**

## 1. Introducción

Los últimos años han estado marcados por las importantes consecuencias que ha sufrido la economía en nuestro país como resultado de la crisis sanitaria derivada de la COVID-19, y la reciente invasión de Rusia a Ucrania que ha agravado la situación aún más. Las y los autónomos, como uno de los principales motores de la economía, han sufrido especialmente las consecuencias de esta situación de incertidumbre, afrontando su actividad económica con un sobreesfuerzo diario para poder hacer frente a esta nueva realidad.

A ello, se suma la inflación que se ha registrado en el último periodo, que ha generado un aumento en los precios de los del combustible y suministros (luz y gas), que deriva de forma directa en el incremento de los precios de las mercancías, aprovisionamientos y otros costes. Todo ello, sin que las y los autónomos tengan capacidad de repercutir estos costes a sus clientes por la potencial pérdida de clientela que ello supondría. Esta situación ha generado una importante presión sobre la continuidad de sus actividades económicas y ha hecho que muchas y muchos trabajadores por cuenta propia tengan que adaptarse a las nuevas condiciones existentes.

Desde UATAE seguimos trabajando para lograr la aplicación de medidas destinadas a minimizar el impacto negativo en las y los trabajadores autónomos, para garantizar la continuidad de sus actividades económicas y evitar que se vean negativamente afectadas sus principales fuentes de ingresos. En ese sentido, hemos elaborado el siguiente estudio para conocer dónde están las mayores

dificultades que atraviesan las y los autónomos para tratar de mejorarlas. A continuación, se presentan los resultados obtenidos.

## 2. Género

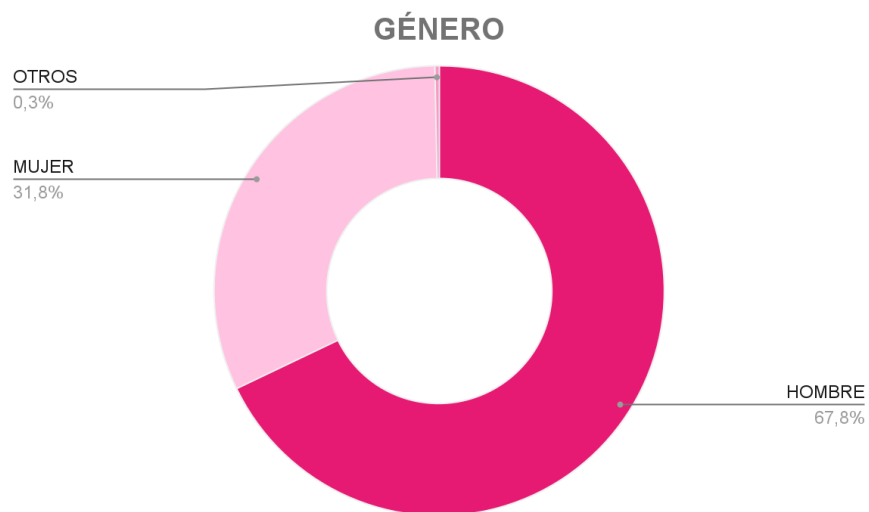
**La encuesta realizada arrojó una respuesta de un 67,8% de los encuestados eran hombres, un 31,8% mujeres y el 0,3% no se identificó con ningún género.**

Este dato revela el desequilibrio de género existente en el conjunto del colectivo. Aunque la presencia de mujeres autónomas ha aumentado en los últimos años, la brecha de género sigue siendo profunda, tan solo una de cada tres personas autónomas es una mujer.

Esta disparidad se debe a varios factores de entre los que destacan: la falta de acceso a financiación; la discriminación de género directa e indirecta; la gran dificultad que entraña la conciliación en el ámbito del trabajo por cuenta propia.

Estos factores, sumados a otros como el hecho de que en España el emprendimiento de mujeres reviste las características de autoempleo por necesidad, más que por vocación o desarrollo de un proyecto propio, lo que supone una gran debilidad de partida, explican la doble discriminación que sufren las mujeres en el trabajo por cuenta propia.

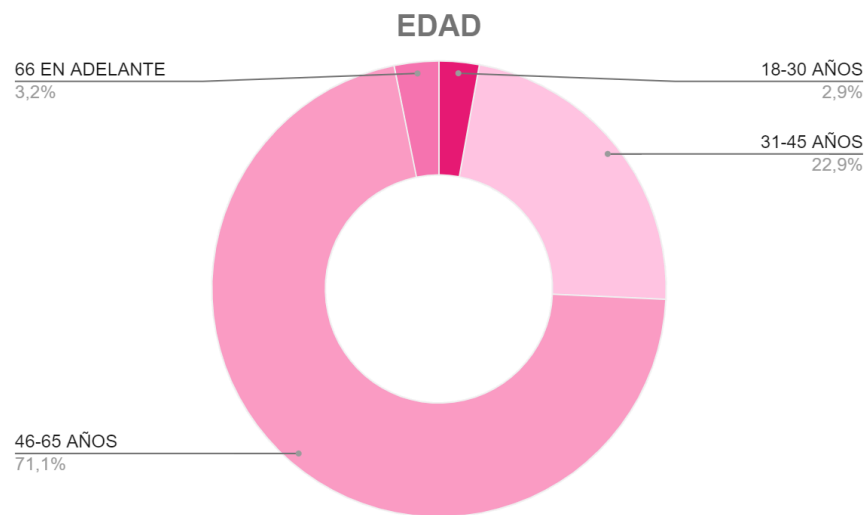
Para erradicar estas desigualdades, se necesita un enfoque feminista en todas y cada una de las políticas públicas, así como planes y programas integrales específicos que apoyen a las mujeres autónomas y promuevan la igualdad de género en el trabajo autónomo.



### 3. Edad

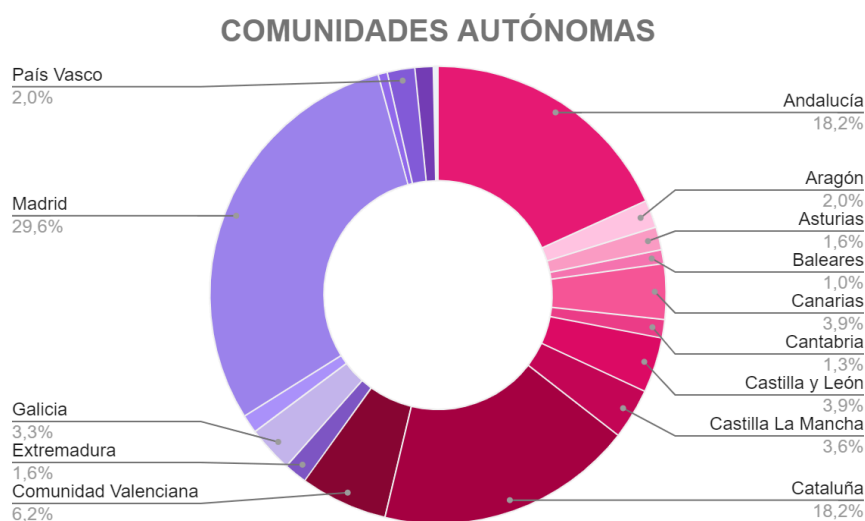
La encuesta realizada revela que la mayoría de los autónomos encuestados se encuentran en la franja de edad comprendida entre los 46 y 65 años, representando un 71,1% del total de los encuestados. El 22,9% de los encuestados que se encuentran en la franja de edad comprendida entre los 31 y 45 años, también representa un grupo significativo dentro de la muestra. Por otro lado, los resultados muestran que sólo un 2,9% de los encuestados tienen entre 18 y 30 años.

Estos datos corroboran la precariedad y la dificultad de acceso al mercado laboral que sufren los y las jóvenes de nuestro país y concuerdan con la abrupta y continuada caída que desde 2014 se observa en el emprendimiento joven.



#### 4. Comunidades autónomas

Los datos indican que la mayoría de los autónomos residen en la Comunidad de Madrid, con un 29,6% de las respuestas, seguida de cerca por Andalucía y Cataluña, ambas con un 18,2%. Estas tres comunidades autónomas suman más del 60% de las respuestas.

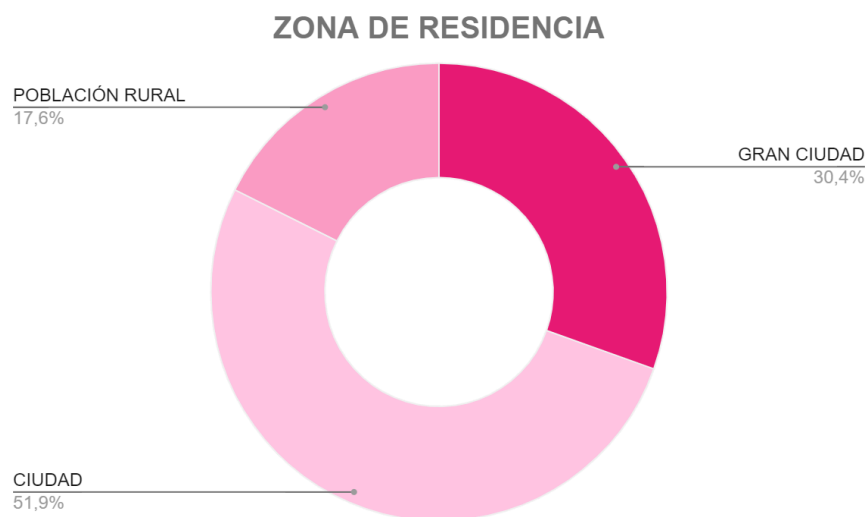


## 5. Zona de residencia

En cuanto a la zona de residencia la ciudad (51,9%) y la gran ciudad (30,4%) son las que más se repiten como lugar donde desempeñan su actividad económica. Esto sugiere que la mayoría de las y los autónomos se establecen en áreas urbanas con una mayor concentración de población y mayor actividad económica.

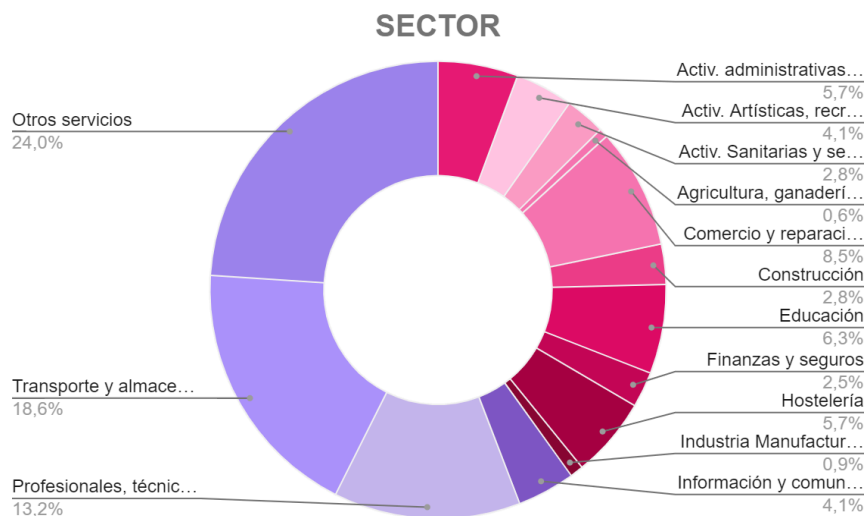
En conjunto, estas dos categorías representan más del 80% de las respuestas. Este hecho es reflejo de la actual situación demográfica española, la cual por causa de una política ya histórica y casi exclusivamente centralizadora fomenta la concentración de población, recursos y servicios en las grandes ciudades olvidando el resto del territorio, que se ve afectado por el fenómeno de la despoblación provocada por la escasa o nula inversión pública y privada, la ausencia y/o precariedad de las infraestructuras más básicas y la falta de servicios públicos.

Todo ello lastra la actividad económica e impide que se generen oportunidades de desarrollo locales, lo que provoca la migración de las personas a las grandes ciudades o al extranjero.



## 6. Sector

De la encuesta se desprende que las y los autónomos encuestados desarrollan la mayor actividad dentro del sector del transporte y almacenamiento (18,6%), seguido por el de profesionales, técnicos y científicos (13,2%). Aunque el mayor rango, que destaca con un 24%, es de otros servicios.



## 7. ¿Tienes trabajadores?

La encuesta muestra que la gran mayoría de las y los trabajadores autónomos no tienen trabajadores a su cargo (77,7%). Este resultado puede deberse a varias causas, señalamos dos de ellas como fundamentales: que muchos trabajadores por cuenta propia no tienen la necesidad de contratar a nadie para desarrollar su actividad, o puede estar relacionado con la falta de recursos económicos para poder contratar a empleados.

En contraste, el 22,3% de las y los autónomos encuestados sí tienen trabajadores a su cargo. Este resultado muestra que una minoría de autónomos cuentan con los recursos necesarios para expandir su actividad económica y generar empleo.

Es importante destacar que estos resultados pueden variar según el sector de actividad en el que se encuentren los y las trabajadoras por cuenta propia. En algunos sectores, como la construcción o la hostelería, la contratación de trabajadores es más común que en otros, como el de los servicios profesionales.

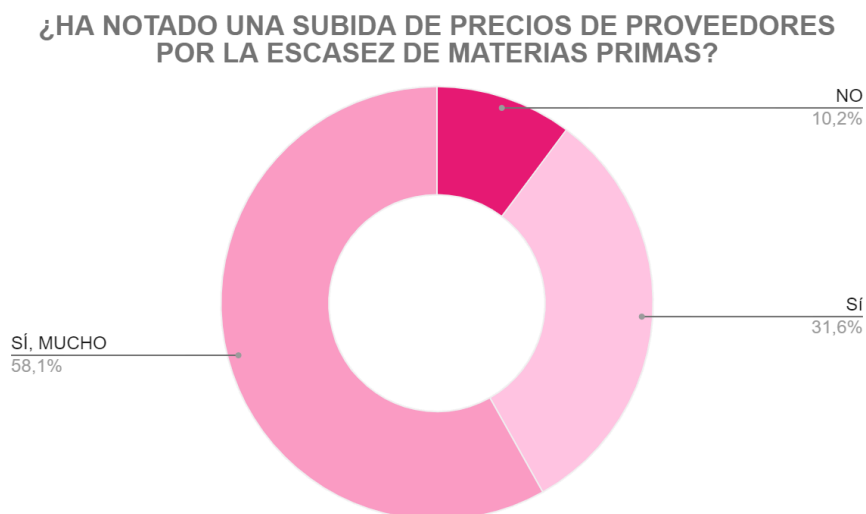


## 8. ¿Ha notado una subida de precios de proveedores por la escasez de materias primas?

Según los resultados de la encuesta, el 58,1% de las y los encuestados reconoce que ha notado mucho la subida de precios de proveedores debido a la escasez de materias primas. Además, el 31,6% de las y los encuestados ha notado esta subida

de precios, mientras que el 10,2% restante no ha notado un aumento significativo en los precios de los proveedores.

Esto indica que una gran mayoría de los y las trabajadoras por cuenta propia han visto reducidos sus ingresos como consecuencia directa de la inflación y el aumento de precios. Es importante señalar que los y las autónomas en la mayoría de los casos no pueden repercutir estas subidas de precios en sus clientes para repartir la carga, lo que supone un gran esfuerzo que lastra su competitividad y merma sus ingresos.

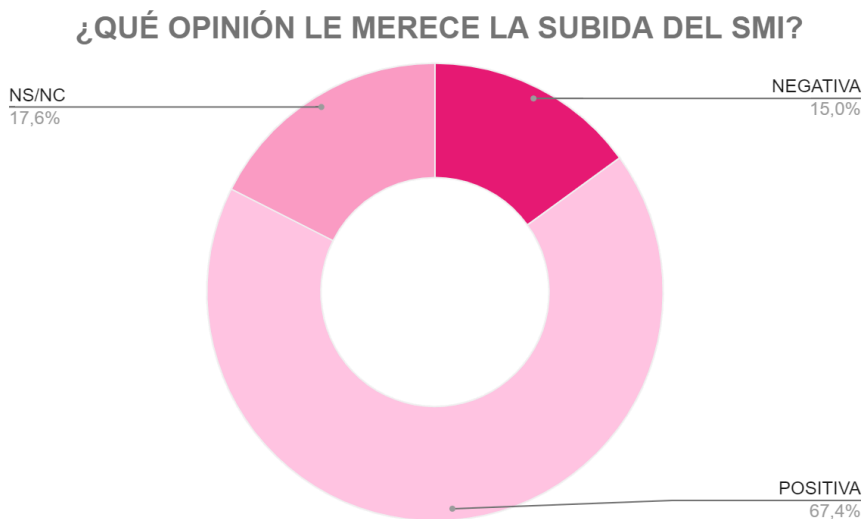


## 9. ¿Opinión SMI?

El 67,4% de las y los autónomos encuestados considera positiva la subida del Salario Mínimo Interprofesional (SMI), mientras que el 15% la considera negativa y el 17,6% no sabe o no contesta.

Este resultado muestra que la mayoría de las y los autónomos valoran positivamente la subida del SMI. Quienes han respondido de manera positiva consideran que un salario mínimo más alto repercute en un aumento del consumo que a su vez propicia una reactivación económica que favorece su actividad y sus ingresos.

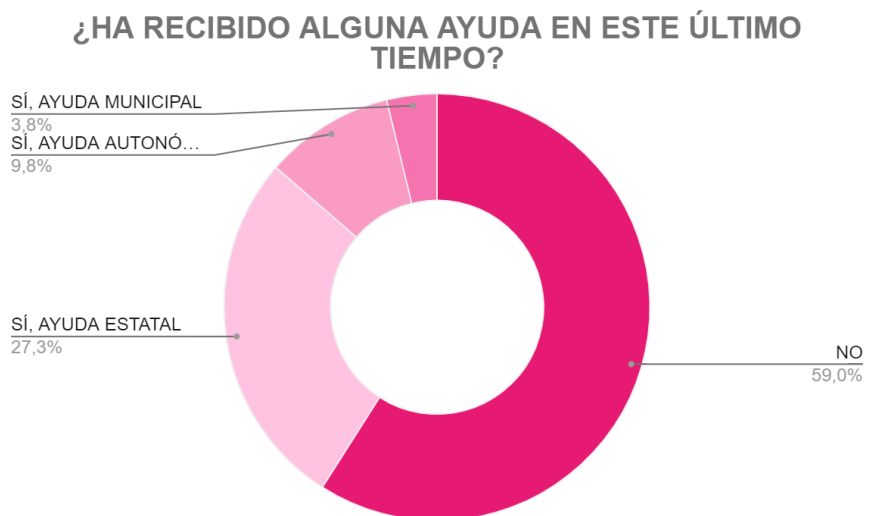
Por otro lado, el 15% de los encuestados que ven negativamente la subida del SMI consideran que un aumento en los costes laborales puede afectar negativamente a sus ingresos.



## 10. ¿Ha recibido alguna ayuda?

Los datos que se desprenden con esta pregunta es que el 27,3% ha recibido una ayuda estatal, el 9,8% ha recibido alguna ayuda autonómica, el 3,8% ha recibido ayuda municipal y el 59% no ha recibido ninguna ayuda. Este resultado indica que una gran mayoría de las y los encuestados (59%), no ha recibido ninguna ayuda en el contexto de la crisis provocada por la guerra en Ucrania.

Entre las causas de estos resultados destacan la desinformación en relación a las ayudas públicas que se implementan, muchos autónomas/as desconocen su existencia o no saben que tienen derecho a solicitarlas y, por otro lado, la desincentivación provocada por el exceso de burocracia que implica solicitar las ayudas. Especialmente las implementadas a nivel local y autonómico.



## 11. ¿Si pudiera solicitar alguna ayuda, a que preferiría que fuese destinado?

Del resultado de la encuesta se desprende que el 53,1% de las y los autónomos preferirían recibir algún tipo de ayuda económica, mientras que el 25,7% escogería que este tipo de ayudas fuesen destinados al tope de los carburantes, otro 16,4% a bajada del IVA y un 4,8% al tope de las subidas del alquiler de los comercios.

El hecho de que el 53,1% de los encuestados prefiera recibir alguna ayuda económica indica que hay una gran necesidad de apoyo financiero por parte de las administraciones para las y los autónomos en la actualidad. Esto podría deberse a las dificultades económicas que muchos autónomos han experimentado debido a

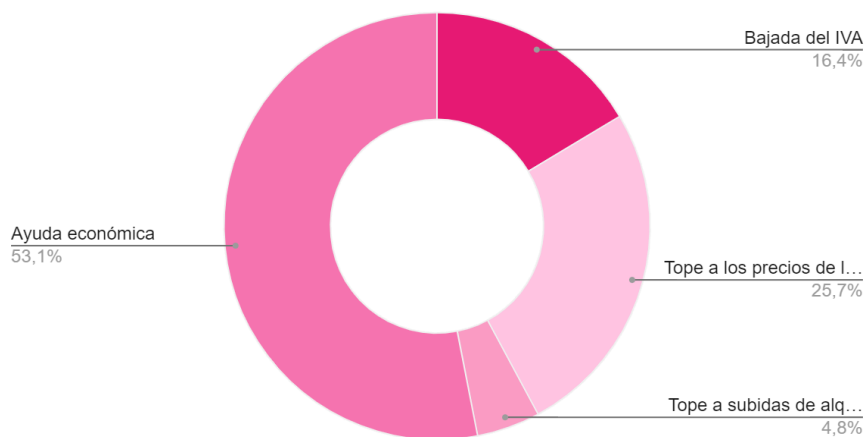
la situación sobrevenida de la crisis bélica, con el encarecimiento de los costes y la incertidumbre económica que se ha generado.

Por otro lado, el 25,7% de las y los encuestados que prefieren que las ayudas se destinen al tope de los carburantes indica que el costo del combustible sigue siendo un problema importante para algunas y algunos autónomos. Esto es particularmente relevante para aquellos que dependen del transporte para su trabajo, como los taxistas o los transportistas.

El 16,4% de las y los trabajadores autónomos que prefieren una bajada del IVA sugiere que algunos autónomos están buscando alivio en sus gastos. La reducción del IVA podría hacer que los precios de los bienes y servicios sean más asequibles para los consumidores, lo que podría estimular la demanda y mejorar la situación económica de las y los autónomos.

Finalmente, el 4,8% que prefieren el tope de subidas del alquiler de los comercios indica que el coste de los alquileres es un problema importante para los que operan en espacios alquilados. Los alquileres comerciales pueden ser una carga económica significativa, especialmente en tiempos de incertidumbre económica.

## ¿SI PUDIERA SOLICITAR ALGUNA AYUDA, A QUÉ PREFERIRÍA QUE FUESE DESTINADO?



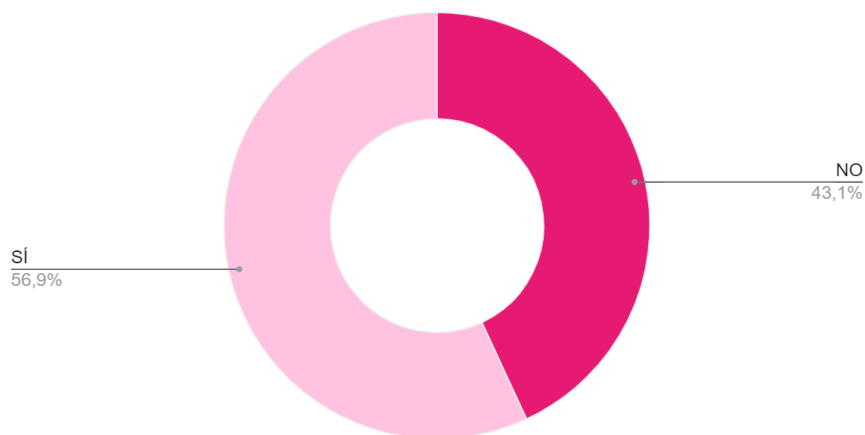
## 12. En caso de haber recibido alguna ayuda, ¿Esta fue efectiva?

El 56,9% considera que las ayudas que ha recibido han sido efectivas, mientras que el 43,1% no lo considera así. El hecho de que más de la mitad de las y los encuestados considere que las ayudas recibidas han sido efectivas muestra que las políticas públicas de ayuda y apoyo implementadas por el Gobierno han sido útiles para aliviar la difícil situación económica que muchos autónomos han experimentado durante y después de la crisis de la pandemia y la crisis posterior derivada de la guerra.

Sin embargo, el hecho de que el 43,1% de los encuestados no consideren que las ayudas recibidas hayan sido efectivas indica que hay un importante número de

autónomos y autónomas que no se han beneficiado de manera significativa de estas políticas. Esto puede deberse a varios motivos, como la falta de accesibilidad a las ayudas, la insuficiente información y notificación de las mismas o las trabas burocráticas a la hora de poder aplicar a las ayudas disponibles. Habría que considerar estas respuestas para mejorar las políticas de ayuda y apoyo y brindar una mejor asistencia económica a las y los autónomos.

#### EN CASO DE HABER RECIBIDO ALGUNA AYUDA, ¿ESTA FUE EFECTIVA?



### 13. ¿Conoce o tiene información al respecto sobre el cambio que ha habido en el sistema de cotizaciones?

Del resultado de la encuesta se desprende que el 47,6% de las y los autónomos encuestados conocían los cambios aplicados en el sistema de cotizaciones y no les parecía bien, mientras que un 31,3% sí conocía estos cambios y les parecía bien. Sin

embargo, el 21,1% no conocía que había habido cambios en el sistema de cotizaciones del RETA.

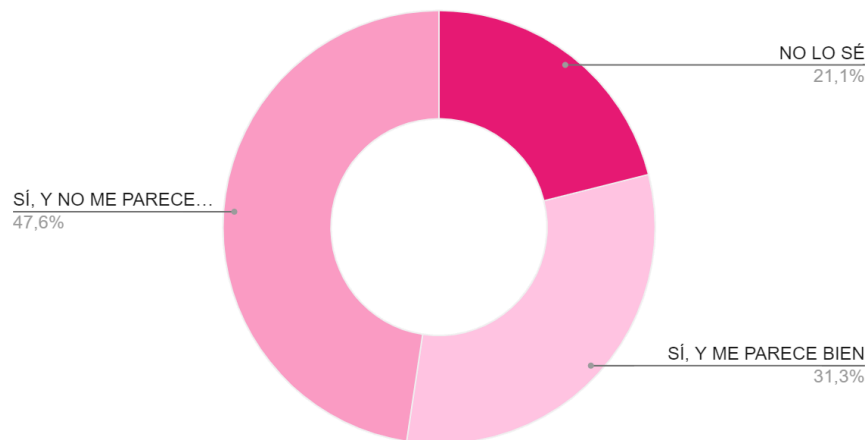
El hecho de que casi la mitad de los encuestados conocieran los cambios aplicados en el sistema de cotizaciones del RETA y no estuvieran de acuerdo con ellos indica que hay una preocupación significativa entre las y los autónomos en relación a las nuevas políticas de cotización. Es posible que las y los encuestados todavía no asocien que el incremento de las cotizaciones trae a su vez mejoras en la protección social para el conjunto del colectivo y que sigan percibiendo el pago de esta cuota como un impuesto.

Por otro lado, más de un tercio de las y los encuestados conocía los cambios en el sistema de cotizaciones y los apoyaban en tanto que consideran que el Régimen Especial de Autónomos debe ser progresivo y vincularse a los ingresos reales de los y las autónomas para hacer de este un sistema más equitativo y más robusto en términos de protección social.

Por último, el hecho de que más de una quinta parte de las y los encuestados no estuvieran al tanto de los cambios en el sistema de cotizaciones indica que la comunicación por parte del Ministerio de Seguridad Social, el Gobierno y los agentes sociales es mejorable.

En general, la encuesta muestra que hay una amplia diversidad de opiniones y alto desconocimiento entre las y los autónomos en relación a los cambios operados en el sistema de cotización del RETA, aspectos que deben abordarse con mayor comunicación y pedagogía por parte de todos los actores implicados, en especial el Gobierno.

¿CONOCE O TIENE INFORMACIÓN AL RESPECTO SOBRE EL CAMBIO QUE HA HABIDO EN EL SISTEMA DE COTIZACIONES?



## 14. ¿Ha experimentado alguna subida en el alquiler de su negocio en el último año?

El 21,8% de las y los autónomos ha experimentado una subida en el precio del alquiler de su local. El 15,7% no ha experimentado ninguna subida del precio del alquiler de su negocio. Mientras que el 11,9% dispone de un local de negocio en propiedad, el 4,2% está pagando una hipoteca y un 46,5% no dispone de local para su actividad económica.

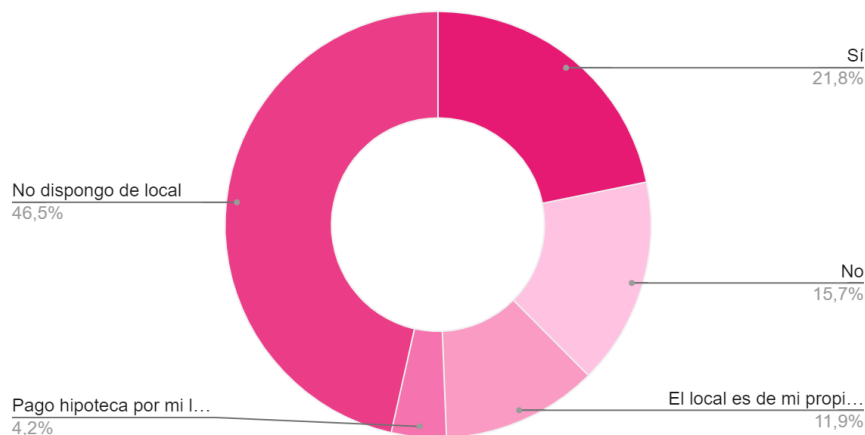
La muestra desprende que un porcentaje significativo de las y los encuestados no dispone de local para su actividad económica (46,5%). Esto sugiere que el trabajo autónomo se caracteriza por una alta movilidad y flexibilidad en términos de la

ubicación donde se desarrolla la actividad económica. Es posible que algunos autónomos operen de manera virtual o desde su propio hogar, lo que les permite reducir los costes generales de su actividad económica. Además, el hecho de que una gran parte de la muestra encuestada pertenezca al sector del taxi hace que este porcentaje aumente.

Por otro lado, la proporción de autónomas y autónomos que experimentan un aumento en el precio del alquiler (21,8%) es preocupante puesto que este gasto es un lastre importante para la actividad y no se han implementado políticas de control de estas subidas, lo que deja a los y las autónomas sin protección frente a grandes subidas en periodos de alta inflación como el que atravesamos.

Por otro lado, una proporción significativa de las y los encuestados (11,9%) son propietarios de un local. Esta minoría también se encuentra desprotegida frente a las subidas de hipotecas consecuencia de la política monetaria del BCE de subida de tipos de interés.

### ¿HA EXPERIMENTADO ALGUNA SUBIDA EN EL ALQUILER DE SU NEGOCIO EN EL ÚLTIMO AÑO?

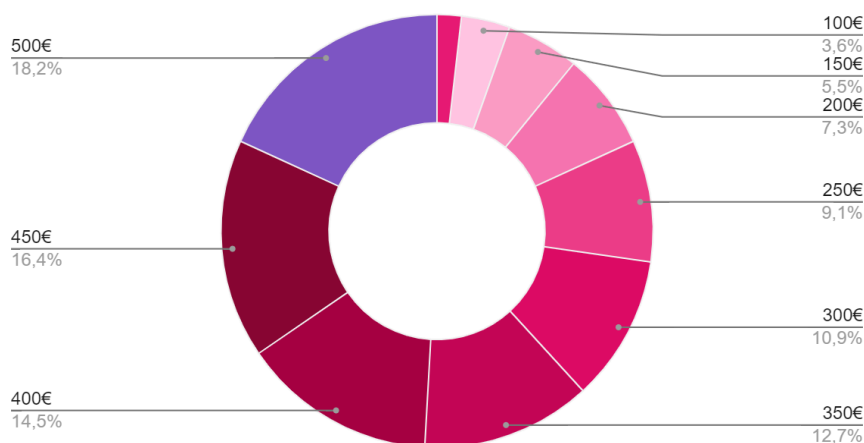


## 15. Si está alquilando su local y ha experimentado una subida en el último año, ¿Podría indicar de forma aproximada cuántos euros le han incrementado de forma mensual?

Una gran proporción de autónomos y autónomas ha experimentado un aumento en el alquiler mensual de sus locales. Según los resultados de la encuesta, el 18,2% de las y los autónomos encuestados ha experimentado un aumento de 500€ en su alquiler mensual en el último año, mientras que el 16,4% ha experimentado un aumento de 450€ y el 14,5% de 400€. Lo que supone que alrededor de un 49% de las y los autónomos ha experimentado una subida del coste de su alquiler de más de 400€.

El alquiler de un local es uno de los principales costes fijos a los que se enfrentan las y los autónomos. En muchos casos, el alquiler del local puede representar más de la mitad de los gastos totales, por lo tanto, estos aumentos significativos que se han detectado sobre el precio del alquiler pueden tener un impacto muy negativo en el ejercicio de la actividad económica. Los datos muestran que es necesario implementar algún tipo de control sobre estas subidas en los locales comerciales como elemento de protección del tejido productivo.

¿PODRÍA INDICAR DE FORMA APROXIMADA CUÁNTOS EUROS LE HAN INCREMENTADO DE FORMA MENSUAL EL ALQUILER?

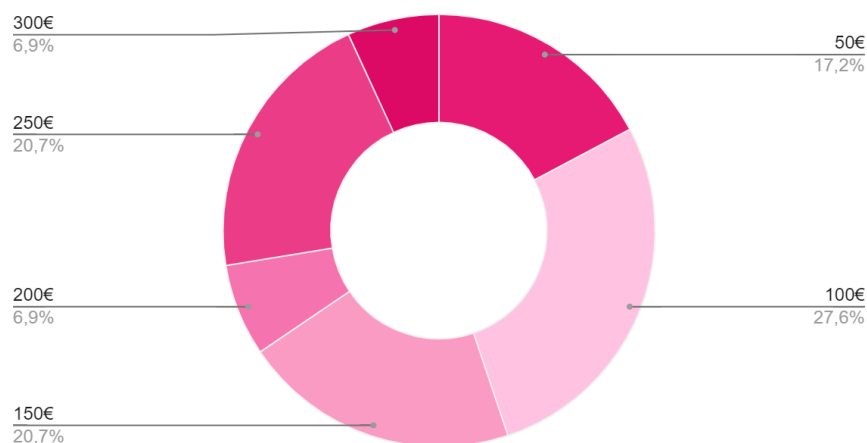


**16. Si está pagando la hipoteca de su local y ha experimentado una subida en el último año, ¿podría indicar de forma aproximada cuántos euros le han incrementado la letra de forma mensual?**

El resultado de la encuesta muestra que una proporción significativa de autónomas y autónomos ha experimentado un aumento en la letra mensual de la hipoteca de su local en el último año. El 27,6% de las y los encuestados ha experimentado una subida de 100€. Además, el 20,7% de las y los encuestados ha experimentado una subida en la letra mensual de la hipoteca de su local de 150€ y otro 20,7% ha experimentado un aumento de 250€.

Estos resultados muestran que un número significativo de trabajadoras y trabajadores autónomos está enfrentando costes de financiación hipotecaria más altos que hace un año, lo que puede afectar de forma directa para mantener la viabilidad a largo plazo de su local y, por tanto, de su actividad. Sin embargo, también hay un 17,2% que informaron haber experimentado un aumento de 50€. Las reiteradas subidas de los tipos de interés están teniendo un efecto negativo en la actividad económica sin que por el momento se aprecia una bajada significativa de la inflación, lo que puede acarrear un impacto negativo en el conjunto de la economía y especialmente en los y las autónomas.

¿PODRÍA INDICAR DE FORMA APROXIMADA CUÁNTOS EUROS LE HAN INCREMENTADO LA LETRA DE FORMA MENSUAL?



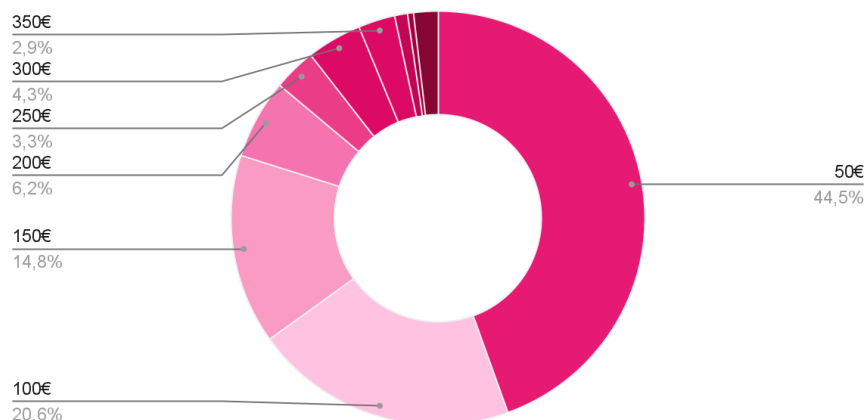
## 17. ¿Qué importe medio ha subido su factura de la luz en el último año?

La encuesta muestra que una gran cantidad de autónomas y autónomos han sufrido un aumento en la factura de la luz en el último año. El resultado indica que el 44,5% de las y los encuestados ha tenido un incremento de 50€ en su factura. Además, un 20,6% ha experimentado un aumento de 100€, lo que sugiere que la situación es aún más preocupante para algunas y algunos autónomos.

En cuanto a los demás resultados, el 14,8% ha experimentado un aumento de 150€ en su factura de luz, mientras que el 6,2% ha experimentado un aumento de 200€. El 3,3% ha tenido un aumento de 250€, el 4,3% ha tenido un aumento de 300€, el 2,9% ha tenido un aumento de 350€ y el 1,9% ha tenido un aumento de 500€.

Estos aumentos en la factura de la luz podrían afectar a algunas y algunos autónomos vulnerables, especialmente a aquellas y aquellos que no pueden permitirse repercutir este incremento de los costes en sus productos por la potencial pérdida de clientes que podrían tener. Pese a los cambios en la política energética que ha logrado paliar los efectos de la subida de precios en los mercados energéticos, sigue siendo necesario implementar medidas que aborden la problemática del consumo y que siga protegiendo a las y los autónomos de los costes energéticos cuando se ven incrementados.

### ¿QUÉ IMPORTE MEDIO HA SUBIDO SU FACTURA DE LA LUZ EN EL ÚLTIMO AÑO?



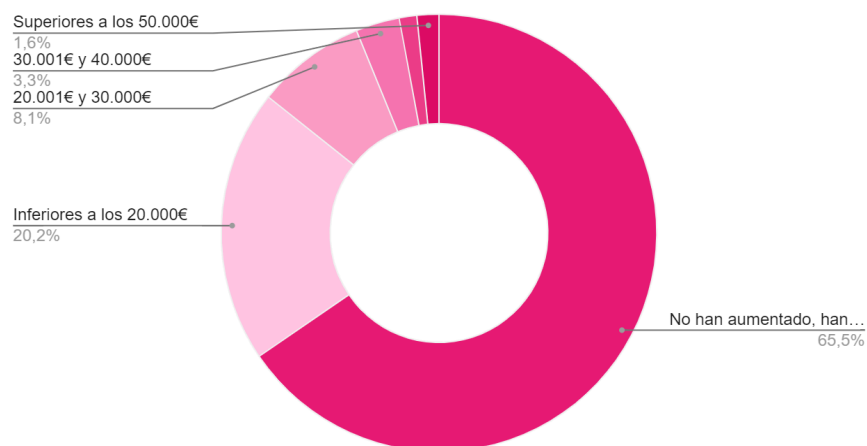
## 18. ¿En qué medida han aumentado sus beneficios en el último año?

La mayoría de las y los autónomos encuestados no ha visto aumentados sus beneficios en el último año. Un 65,5% ha indicado que sus ingresos no han aumentado. Además, el 20,2% de las y los encuestados informó de un beneficio anual inferior a los 20.000€, lo que indica que muchas y muchos autónomos están haciendo un sobreesfuerzo para mantener su actividad económica.

Por otro lado, solo el 3,3% de las y los autónomos encuestados reportaron tener ingresos entre 30.001€ y 40.000€, lo que sugiere que la mayoría de las y los trabajadores por cuenta propia encuestados ganan menos de esa cantidad. Además, solo el 1,6% informó de unos beneficios anuales superiores a los 50.000€.

Este análisis sugiere que muchas y muchos autónomos (85,7%) pueden estar experimentando dificultades económicas, lo que podría deberse a factores como la incertidumbre económica a raíz de la crisis bélica que ha producido el aumento de los costes de los suministros y que, con la subida de los tipos de interés y la posible falta de apoyo financiero, haya repercutido de forma directa en las actividades profesionales.

#### ¿EN QUÉ MEDIDA HAN AUMENTADO SUS BENEFICIOS EN EL ÚLTIMO AÑO?



## 19. Conclusiones

En la encuesta se han analizado diversos aspectos que afectan a las personas que trabajan por cuenta propia en el actual momento de incertidumbre económica. Las

cuestiones que se han abordado para conocer la visión del conjunto del colectivo han sido; el incremento en los precios del alquiler, la letra de la hipoteca, la factura de la luz, los cambios en el sistema de cotizaciones y los beneficios obtenidos en el último año.

En cuanto al aumento de los precios del alquiler, el 21,8% de las y los autónomos encuestados ha experimentado una subida en el precio de su local, mientras que el 46,5% no dispone de un local para su actividad económica. Dentro de los que han experimentado una subida, el 18,2% ha sufrido una subida en el alquiler mensual de 500€, lo que supone una carga económica importante para su actividad económica. Estos datos reflejan la dificultad que encuentran las y los trabajadores autónomos para encontrar un espacio adecuado y asequible para su actividad y la necesidad de que las administraciones públicas tomen medidas para evitar estas subidas de precio abusivas.

Con respecto a la letra mensual de la hipoteca, el 27,6% de las y los autónomos encuestados ha experimentado un aumento en el último año, lo que puede suponer una dificultad añadida para aquellos que ya tienen una carga hipotecaria. El 20,7% de los encuestados ha experimentado un aumento de 250€ en la letra mensual, lo que supone una cantidad significativa que suma al aumento de costes de materias primas y suministros. Al igual que con los alquileres, se deben impulsar medidas que impidan subidas drásticas de las hipotecas.

En lo que se refiere a la factura de la luz, el 44,5% de las y los autónomos encuestados ha visto incrementada su factura en el último año, siendo el aumento más común de 50€. Este aumento en la factura de la luz afecta significativamente al desarrollo de la actividad económica, especialmente para aquellos que necesitan

hacer uso de maquinaria o equipos electrónicos. En este sentido el Gobierno ha conseguido frenar la inflación mediante la aplicación en España de la excepción ibérica, que ha supuesto un alivio sin lugar a dudas, no obstante, los gastos en suministros siguen siendo demasiado elevados, cuestión que debe seguir abordándose desde las distintas administraciones con el objetivo de reducir los precios.

En cuanto a los cambios en el sistema de cotizaciones, el 47,6% de los autónomos encuestados conocía los cambios aplicados y no les parecían bien, mientras que el 31,3% sí conocía estos cambios y les parecía bien. El 21,1% restante no conocía que había habido cambios en el sistema de cotizaciones del RETA. Estos datos indican que la mayoría de los autónomos encuestados no están de acuerdo con los cambios aplicados o no los conocen, lo que muestra que es necesario mejorar las vías, la frecuencia y el contenido de la comunicación por parte del Gobierno y de las asociaciones.

En relación a los beneficios obtenidos en el último año, el 65,5% de los autónomos encuestados no ha visto incrementados sus beneficios, lo que refleja la dificultad que encuentran las y los autónomos para obtener beneficios en un contexto de incertidumbre económica en el que, por el contrario, las grandes empresas y bancos sí ven aumentados sus beneficios. El 20,2% de los encuestados ha tenido un beneficio inferior a los 20.000€, mientras que sólo el 1,6% ha tenido unos beneficios mayores a los 50.000€.

En general, los datos de la encuesta reflejan la difícil situación que enfrentan los y las autónomas en diversos aspectos, sobre todo con el aumento del precio de los suministros, alquileres e hipotecas de locales, que son a su vez los elementos que

más lastran la actividad económica de estos y, en la mayoría de casos, lo que impide que los beneficios aumenten. En este contexto, es crucial mejorar la protección social de las y los trabajadores. Se necesitan medidas concretas para proteger los derechos de las y los trabajadores por cuenta propia e impulsar planes de acción que permitan garantizar la viabilidad de sus actividades económicas y una política industrial estratégica que impulse sectores económicos de alto valor añadido como vía para fortalecer el tejido productivo de nuestro país. En definitiva, se necesitan políticas concretas para el conjunto del colectivo que aborden estos problemas y trabajen en beneficio del bienestar y del crecimiento económico sostenible y justo, protegiendo, sobre todo, a las y los autónomos más vulnerables.