

# ANÁLISIS DEL RESULTADO ELECTORAL

UATAE 28 M 2023

22 DE JUNIO 2023



UATAE

# CONTENIDOS

<b>1</b>	Un breve sobre los resultados	3
	1.1 General	4
	1.2 Dos claves	5
	1.3 Partido a partido	6
<b>2</b>	Parlamentos autonómicos en 2023	10
<b>3</b>	Ayuntamientos. Investidura de alcaldes	26
	3.1. Las 5 ciudades de mayor población	28
	3.2. Las 10 principales ciudades	33
	3.3. Las 50 principales ciudades	34
	3.4. Capitales de provincia y ciudades de más de 100.000 habitantes	35
<b>4</b>	Próximas fechas clave en ayuntamientos y parlamentos autonómicos.	40

# 1

## UN BREVE SOBRE LOS RESULTADOS

## 1.1 GENERAL

El pasado domingo, 28 de mayo, se celebraron las elecciones municipales y doce autonómicas. Para la elección de los 8.131 ayuntamientos estaban llamados a votar 35,4 millones de personas y que contó una participación 1,2 puntos inferior a las elecciones de 2019.

El PP obtiene más de 7 millones de votos (31,5 %) en el cómputo nacional de las elecciones municipales, con un diferencial de 750.000 votos más que el PSOE que obtuvo el 28,1%.

El PP suma 2,25 millones de votos con respecto a las anteriores elecciones de 2019, un 9% más. Supera en votos a la suma obtenida entonces por el propio PP más Cs, en un escenario en el que VOX duplica sus resultados, del 3,6% al 7,2%. El PP gobernará en 7 de las 10 ciudades más pobladas.

El PSOE pierde cerca de 450.000 votos e importantes territorios como la Comunidad Valenciana, así como 15 alcaldías de capitales de provincia de las 22 en las que gobernaba, como las de Sevilla, Palma o Valladolid y no ha conseguido tampoco la esperada primera posición en Barcelona



## 1.2 DOS CLAVES

### Primera

**El bipartidismo (PP y PSOE) recupera terreno** y concentra casi el 60% de los votos, en comparación con el mínimo histórico de 51,4% de las municipales de 2019 y del 49% de las generales del mismo año.

### Segunda

Si atendemos al histórico de las cinco elecciones municipales en lo que llevamos de siglo XXI, en cuatro ocasiones el partido ganador de las municipales ha ganado también las generales aumentando sus votos. Tan sólo una vez no se ha producido este hecho, fue en las municipales de 2007 que ganó el PP por un 0,7%, sin embargo fue el PSOE (Zapatero) el ganador en las generales de 2008 (3,9%) en el marco del inicio de la crisis financiera global.

Elecciones municipales	Ganador	Margen de voto	Elecciones generales	Ganador	Margen de voto
Mayo de 2003	PSOE	0,5 %	Marzo de 2004	PSOE	4,9 %
Mayo de 2007	PP	0,7 %	Marzo de 2008	PSOE	3,9 %
Mayo de 2011	PP	9,8 %	Noviembre de 2011	PP	15,9 %
Mayo de 2015	PP	2 %	Diciembre de 2015	PP	6,7 %
Mayo de 2019	PSOE	6,8 %	Noviembre de 2019	PSOE	7,2 %

Fuente: datos de la Junta Electoral Central

## 1.3 PARTIDO A PARTIDO



El PP ha sido la primera fuerza en 28 capitales de provincia, obteniendo la mayoría absoluta en 14 de ellas. Debemos recordar que en 2019 fue el más votado en 14 capitales de provincia.

Sumando los ejecutivos que ya ostentaba como la Región de Murcia y la Comunidad de Madrid, el PP podría gobernar ocho de las doce Comunidades Autónomas en las que se celebraron elecciones el pasado 28M, arrebatado al PSOE al menos seis de las diez comunidades que gobernaba. Se afianza en la Comunidad de Madrid, donde el PP consigue mayoría absoluta, y la Región de Murcia. Además, tiene opciones de gobernar en Aragón, Cantabria, La Rioja, Baleares, Comunidad Valenciana y Extremadura. En el caso de Canarias, los Populares han llegado a un acuerdo de gobierno con Coalición Canaria en el que la presidencia es para los regionalistas. A esto se suman los gobiernos de Andalucía, Castilla y León y Galicia.

Entre los elementos clave destaca la amplísima victoria de Isabel Díaz Ayuso, que ha logrado el objetivo que se le escapó en las elecciones anticipadas de 2021: la mayoría absoluta en la Asamblea de Madrid con 70 escaños. Liderará un Gobierno monocolor que la sitúa, junto a Juanma Moreno –que no disputaba autonómicas, pero arrasa en las capitales andaluzas–, como el mejor activo popular de cara a las elecciones generales.

En la mayoría de Comunidades Autónomas dependerán principalmente de pactos con VOX, aunque en territorios como Extremadura y Aragón los candidatos han pedido al PSOE la abstención en la investidura para gobernar en solitario. Mientras que en Cantabria el PRC ha sido quien ha propuesto a los populares abstenerse para que no formen gobierno con VOX.

## 1.3 PARTIDO A PARTIDO



El PSOE contiene la pérdida en votos con respecto a 2019, pero el ascenso del bloque de la derecha y los resultados de Unidas Podemos le lleva a perder casi la totalidad del poder autonómico que ostentaba. El PSOE obtiene unos 450.000 votos menos que en 2019, se queda a 1,4 puntos del PP y pierde mucho poder institucional. Logra conservar 3 de las 10 comunidades en las que gobernaba: Asturias, Castilla-La Mancha y Navarra. A pesar de lo anterior, logra mejorar sus resultados en votos en Andalucía, Madrid, Cataluña (el PSC es primera fuerza y se impone en todas las capitales) y la Comunidad Valenciana.

Javier Lambán, Ximo Puig y Guillermo Fernández Vara son, junto a Emiliano García-Page, los barones socialistas que han marcado más claramente una agenda propia con respecto a la gestión de Sánchez. Destaca Page que emerge del 28M prácticamente como el único líder del PSOE reforzado al cosechar la mayoría absoluta en una noche adversa para su partido.

Respecto al Pacto del Botànic, el buen resultado del PSPV, sube casi 5 puntos, no es suficiente para seguir al frente de la Generalitat. El PP es primera fuerza en la comunidad (35,4%) y gobernará con VOX (12,4%), que pese a ser cuarta fuerza, se acerca a Compromís. En el Ayuntamiento de Valencia, el PP se impone como el partido más votado.

Respecto a los municipios destaca la pérdida de 15 alcaldías de capitales de provincia de las 22 en las que gobernaba, como las de Sevilla, Palma o Valladolid y tampoco ha conseguido la deseada primera posición en Barcelona.

## 1.3 PARTIDO A PARTIDO



VOX irrumpe con fuerza en varios parlamentos autonómicos y capitales de provincia, convirtiéndose en la tercera fuerza política, obteniendo 1,6 millones de votos en las elecciones municipales, que supone el 7,2% del total y, doblando el número de votos obtenidos en 2019.

La formación será determinante para formar gobierno en distintas CCAA, tomando el relevo de Cs como “partido bisagra”. Será decisivo en 18 capitales de provincia para que el Partido Popular pueda hacerse con el bastón de mando. Además, ha logrado 1,6 millones de votos en toda España y han multiplicado por tres los concejales que tuvieron en 2019.



UP sufre un fuerte descenso, convirtiéndose en fuerza extraparlamentaria en varias Comunidades.

Tras una campaña repleta de polémicas, Unidas Podemos se queda sin representación parlamentaria en la Comunidad de Madrid y tampoco logra obtener concejales en el Ayuntamiento. Lo mismo ocurre en la Comunidad Valenciana, donde se convierte en una fuerza extraparlamentaria al no conseguir llegar al 5% de los votos. La formación morada también dejará de formar parte de los Gobiernos de Aragón y Baleares donde estaban en coalición con el PSOE y otras formaciones regionalistas. Las fuerzas que se integran en Sumar tampoco obtienen los resultados esperados.



## 1.3 PARTIDO A PARTIDO



Ciudadanos se queda fuera de los parlamentos autonómicos en estas elecciones y pierde 2.400 concejales en toda España, pasando de 2.887 en 2019 a 392. Se mantiene en los parlamentos autonómicos de Castilla y León y, Cataluña.

Begoña Villacís, una de las líderes más visibles del partido, no consigue obtener representación en el Ayuntamiento de Madrid y, por tanto, pierde su cargo como vicealcaldesa de la capital. Recientemente la formación ha decidido no concurrir a las elecciones generales del 23J y abrir un proceso de reflexión interna.

### **España VACIADA**

La plataforma política de la España Vaciada no consigue condicionar ningún gobierno tras presentar candidaturas autonómicas en Aragón, La Rioja y Asturias. Aunque consigue representación parlamentaria en Aragón, así como en los ayuntamientos de Teruel y Logroño, no será “partido bisagra”.

La España vaciada irrumpe con fuerza en el ámbito municipal y autonómico y consigue representación en territorios como Aragón (Aragón Existe), Jaén (Jaén Merece Más), Región de Murcia (ejemplo, MC Región en Cartagena), incluso en Ceuta, pero no será decisivo en prácticamente ningún sitio.

# 2

## PARLAMENTOS AUTONÓMICOS EN 2023

# RESULTADOS

	Total diputados	Galicia	Asturias	Cantabria	Aragón	Navarra	Euskadi	La Rioja	Cataluña	Baleares	Murcia	Andalucía	Canarias	Ceuta	Melilla	Extremadura	Castilla y León	Madrid	Castilla La Mancha	País Valenciano
PP	463	42	17	15	28	3	6	17	3	25	21	58	23	9	15	28	31	70	12	40
PSOE	346	14	19	8	23	11	10	12	33	18	13	30	15	6	3	28	28	27	17	31
CIUDADANOS	7								6								1			
VOX	119		4	4	7	2	1	2	11	8	9	14	4	5	2	5	13	11	4	13
PODEMOS	36		1		1	3	6	2	8	1	2	7				4	1			
COMPRIMÍS	15																			15
PNV	31						31													
BILDU	30					9	21													
PRC	8			8																
JUNTS PER CAT	32								32											
ERC	33								33											
CUP	9								9											
BNG	19	19																		
FORO ASTURIAS	1		1																	
MÉS PER MALLORCA	4									4										
MÉS PER MENORCA	2									2										
SA UNIO FORMENTERA (PP)	1									1										
GENT PER FORMENTERA	0																			
IU	4		3		1															
PARTIDO ARAGONESISTA	1				1															
ARAGÓN EXITE	3				3															
NUEVA CANARIA	5												5							
COALICIÓN CANARIA	19												19							
SOCIALISTAS DE LA GOMERA	3												3							
A. HERREÑA INDEPENDIENTE	1												1							
CHUNTA ARAGONESISTA	3				3															
UPN	15					15														
GEROA BAI	7					7														
CEUTA YA!	2													2						
MDYC - CEUTA	3													3						
COALICION POR MELILLA	5														5					
SORIA YA, POR ÁVILA	0																			
UNIÓN PUEBLOS LEONÉS	0																			
MÁS MADRID	27																	27		
<b>TOTALES</b>	<b>1254</b>	<b>75</b>	<b>45</b>	<b>35</b>	<b>67</b>	<b>50</b>	<b>75</b>	<b>33</b>	<b>135</b>	<b>59</b>	<b>45</b>	<b>109</b>	<b>70</b>	<b>25</b>	<b>25</b>	<b>65</b>	<b>74</b>	<b>135</b>	<b>33</b>	<b>99</b>



# PRINCIPADO DE ASTURIAS

## FICHA TÉCNICA

Población: 1.028.244  
 Votantes: 958.635  
 Censo CERA: 123.184  
 Circunscripciones: 3  
 Municipios: 79  
 PIB: 23.441 millones de euros  
 Posición económica en España: 13ª  
 Barrera electoral: 3%

## CIRCUNSCRIPCIONES

El Principado se divide en tres:

- Central: 34
- Occidental: 6
- Oriental: 5

## CANDIDATO A LA PRESIDENCIA

### Adrián Barbón (PSOE)

Nace en 1976 en Laviana. Licenciado en Derecho por la Universidad de Oviedo y Máster en Liderazgo para la Gestión Política. En la última legislatura ha sido el Presidente del Principado y anteriormente fue alcalde de Laviana (2003-2019) y presidente de la Asociación de Comarcas Mineras de España (ACOM).

## PARTICIPACIÓN

**64,36%**

Últimas elecciones

**62,37%**

Anteriores elecciones

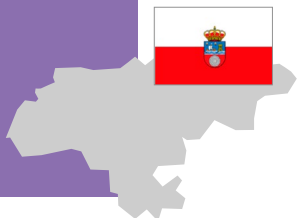
## PRESIDENTES



## RESULTADOS

Adrián Barbón revalida su victoria en Asturias aumentando en votos y porcentaje respecto a las elecciones de 2019, pero con un escaño menos. Podemos pierde votos, pero logra mantener un escaño, que sumado a los 3 obtenidos por Convocatoria por Asturias (IU, Más País e Izquierda Asturiana) alcanzan la mayoría absoluta con el PSOE.

El PP es el partido que más crece ganando 7 diputados lo que le lleva hasta los 17 escaños, que son 7 más que en 2019 cuando obtuvo el peor resultado de su historia (10 diputados). Vox irrumpe con 4 diputados.



# CANTABRIA

## FICHA TÉCNICA

Población: 581.641  
 Votantes: 327.866  
 Censo CERA: 25.777  
 Circunscripciones: 1  
 Municipios: 102  
 PIB: 13.846 millones de euros  
 Posición económica en España: 16ª  
 Barrera electoral: 5%

## CIRCUNSCRIPCIONES

El Parlamento de Cantabria se compone de un total de treinta y cinco diputados que se eligen en circunscripción única.

## CANDIDATO A LA PRESIDENCIA

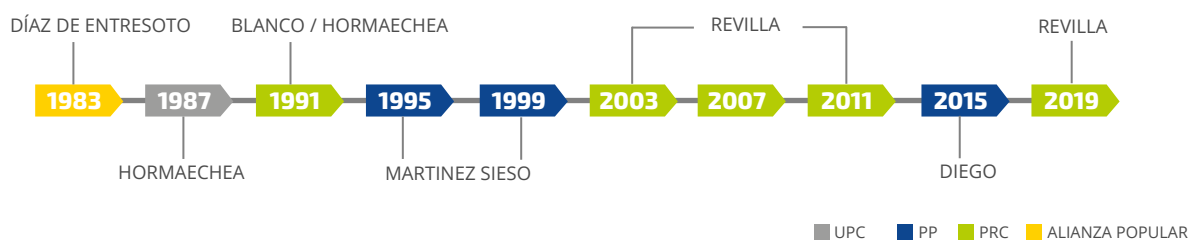
### María José Sáez de Buruaga (PP)

Nace en Santander en 1966. Licenciada en Derecho por la Universidad de Deusto. Fue concejala en el Ayuntamiento de Suances (1995-2007) y ha sido diputada en el Parlamento de Cantabria desde 1999 ejerciendo la Portavocía de su grupo en materia de Sanidad y Servicios Sociales en el periodo 2003-2011. En la legislatura 2011-2015, ejerció de Vicepresidenta y Consejera de Sanidad y Servicios Sociales del Gobierno de Cantabria al obtener su formación política obtuvo la mayoría absoluta. En marzo de 2017 fue elegida Presidenta del PP de Cantabria.

## PARTICIPACIÓN

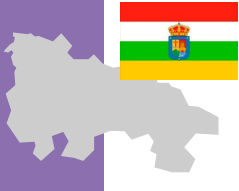
**70,52 %** Últimas elecciones  
**70,97%** Anteriores elecciones

## PRESIDENTES



## RESULTADOS

El Partido Popular (15 escaños) se hará con la presidencia de la Comunidad Autónoma al superar al Partido Regionalista de Cantabria que ha empatado a 8 escaños con el PSOE. El PP ha firmado con el PRC un acuerdo de investidura. Los de Revilla han anunciado que su prioridad era evitar la entrada de VOX en el gobierno. En el acuerdo firmado en el Parlamento de Cantabria por Buruaga y el Secretario General del PRC, Miguel Ángel Revilla, no se hace una referencia expresa al veto a la entrada de VOX al Gobierno -en el documento no se menciona a este partido- si bien se ha optado por otra fórmula para plasmar esta exigencia a través de la frase: «El nuevo Gobierno de Cantabria se compromete a evitar que ningún partido anti-autonomista forme parte de los órganos de Gobierno».



# LA RIOJA

## FICHA TÉCNICA

Población: 313.571  
 Votantes: 233.651  
 Censo CERA: 21.600  
 Circunscripciones: 1  
 Municipios: 174  
 PIB: 8.164 millones de euros  
 Posición económica en España: 17<sup>a</sup>  
 Barrera electoral: 5 %

## CIRCUNSCRIPCIONES

El Parlamento de La Rioja se compone de un total de treinta y tres diputados se eligen en circunscripción única.

## CANDIDATO A LA PRESIDENCIA

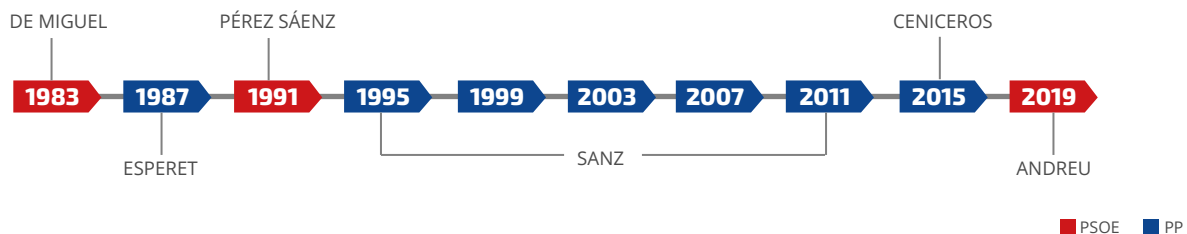
### Gonzalo Capellán (PP)

Nace en Haro en 1972. Es licenciado en filosofía y letras por la Universidad de Cantabria y doctorado en historia moderna y contemporánea. Fue Director General de Cultura en La Rioja y luego miembro del Parlamento de La Rioja desde el 2000. Entre 2011 y 2014 fue Consejero de Educación del Gobierno de La Rioja.

## PARTICIPACIÓN

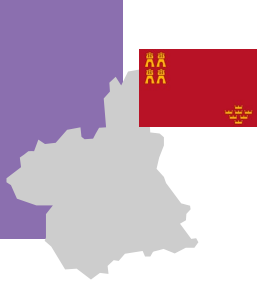
**72,48 %** Últimas elecciones  
**70,3%** Anteriores elecciones

## PRESIDENTES



## RESULTADOS

Mayoría absoluta del Partido Popular en La Rioja. Gonzalo Capellán gobernará La Rioja los próximos cuatro años y no necesitará el apoyo del resto de partidos para ser investido. Vox entra en el Parlamento con dos escaños, pero no logra su objetivo de ser necesario para gobernar. El PSOE pierde tres de sus quince escaños y Podemos-IU mantiene sus dos.



# REGIÓN DE MURCIA

## FICHA TÉCNICA

Población: 1.531.439  
 Votantes: 1.057.978.  
 Censo CERA: 16.400.  
 Circunscripciones: 1  
 Municipios: 45  
 PIB: 32.205 millones de euros  
 Posición económica en España: 11ª  
 Barrera electoral: 3%

## CIRCUNSCRIPCIONES

La Asamblea de Murcia se compone de un total de cuarenta y cinco diputados se eligen en circunscripción única.

## CANDIDATO A LA PRESIDENCIA

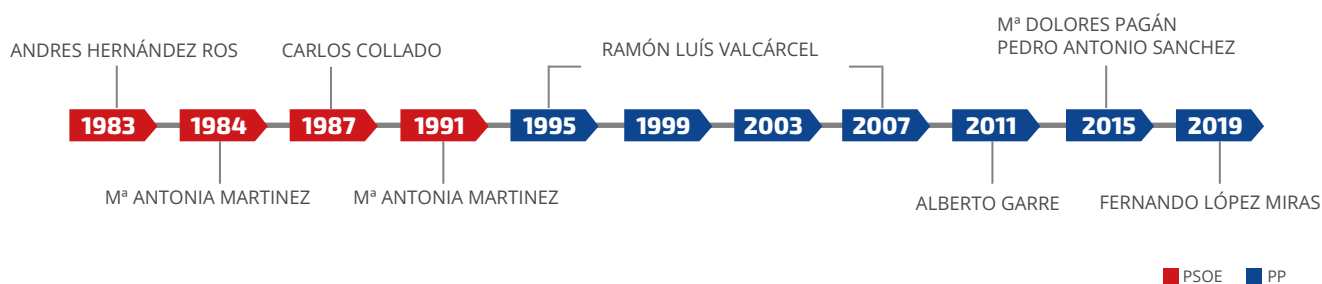
### Fernando López Miras (PP)

Nace en Murcia en 1983. Licenciado en Derecho, ha ejercido como abogado hasta 2011, ese mismo año fue elegido diputado en la Asamblea Regional de Murcia hasta que en abril de 2014 fue nombrado Secretario General de la Consejería de Economía y Hacienda. En 2015 fue reelegido como diputado y fue designado Secretario Segundo de la Mesa de la Asamblea hasta abril de 2017, momento en el que fue investido Presidente de la Región de Murcia.

## PARTICIPACIÓN

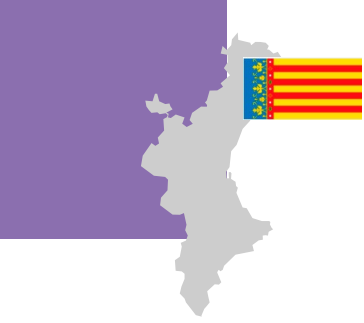
**65,23 %** Últimas elecciones  
**64,11%** Anteriores elecciones

## PRESIDENTES



## RESULTADOS

López Miras (PP) ha consolidado su victoria en la Región rozando la mayoría absoluta, puesto que ha conseguido 21 de los 23 diputados necesarios. El PSOE ha sufrido una dura derrota, perdiendo cuatro escaños. Vox obtuvo 9 escaños y serán necesarios para la investidura del PP. Unidas Podemos resiste con dos diputados, pero esto no le permitirá tener grupo parlamentario.



# PAÍS VALENCIANO

## FICHA TÉCNICA

Población: 5.090.839  
 Votantes: 4.974.969  
 Censo CERA: 119.172  
 Circunscripciones: 3  
 Municipios: 542  
 PIB: 115.416 millones de euros  
 Posición económica en España: 4ª  
 Barrera electoral: 5%

## CIRCUNSCRIPCIONES

El parlamento valenciano se compone en la actualidad de 99 escaños asignado a la provincia de Valencia 40, Alicante con 35 y, por último, Castellón con 24.

## CANDIDATO A LA PRESIDENCIA

### Carlos Mazón (PP)

Nace en Alicante en 1974. Es licenciado en Derecho por la Universidad de Alicante. En 1999 fue nombrado Director General del Instituto Valenciano de la Juventud (IVAJ), para más tarde en 2003, pasar a ser Director General de Comercio y Consumo de la Generalitat Valenciana. En el 2007 es nombrado cuarto vicepresidente de la Diputación Provincial de Alicante. En el 2009 tras dejar de ser cargo público es contratado como Director Gerente de la Cámara de Comercio de Alicante. Por último, en julio de 2019 es nombrado Presidente de la Diputación de Alicante.

## PARTICIPACIÓN

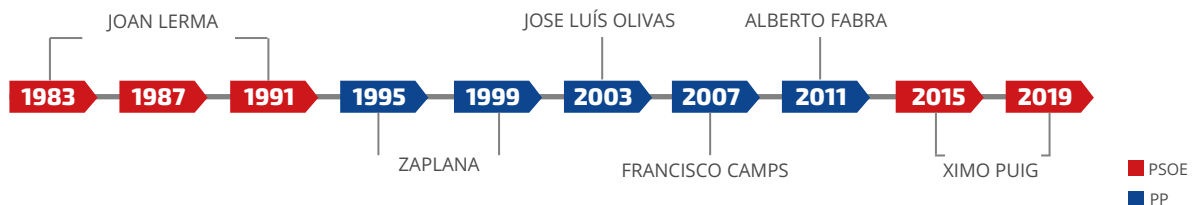
**69,01 %**

Últimas elecciones

**70,1 %**

Anteriores elecciones

## PRESIDENTES



## RESULTADOS

Carlos Mazón podrá gobernar la Comunidad Valenciana con el apoyo de Vox. Vox obtuvo 13 escaños. Después de ocho años de gobierno de izquierdas en la Generalitat Valenciana, el PP vuelve a ser la fuerza más votada con 863.043 votos y ocupará la presidencia del Consell, aunque necesitará para ello a VOX, cuarta fuerza con 302.885 votos. Unides Podem-Esquerra Unida queda fuera del Parlamento y Compromís pierde tres diputados autonómicos.

El PP y Vox han alcanzado un acuerdo para un gobierno de coalición. La negociación ha estado salpicada por la polémica. Los Populares establecieron la línea roja de vetar en el futuro gobierno al candidato de VOX dada su condena por violencia machista. La respuesta de los de Abascal ha sido retirarle y proponerle como candidato a las elecciones generales por Valencia.

El acuerdo establece cinco puntos estratégicos que guiarán las políticas de la Generalitat. Aún no ha trascendido el reparto de las consejerías, pero sí que han anunciado que Mazón será el Presidente de la Generalitat y la presidencia de las Cortes será para VOX.





# ARAGÓN

## FICHA TÉCNICA

Población: 1.325.342  
 Votantes: 978.793.  
 Censo CERA: 49.500  
 Circunscripciones: 3  
 Municipios: 731  
 PIB: 37.691 millones de euros  
 Posición económica en España: 10ª  
 Barrera electoral: 3%

## CIRCUNSCRIPCIONES

El parlamento aragonés se compone en la actualidad de 67 escaños que se reparten entre tres circunscripciones: Zaragoza (35), Huesca (18) y Teruel (14).

## CANDIDATO A LA PRESIDENCIA

### Jorge Azcón (PP)

Nace en Zaragoza en 1973. Licenciado en Derecho y Máster en Derecho Urbanístico por la Universidad de Zaragoza. Comenzó su trayectoria política en el Ayuntamiento de Zaragoza en el 2000 como Concejal de Juventud y Personal que finalizó en el 2003. Desde ese momento y hasta 2007 fue Concejal en la oposición. Volvió a ser cargo público en la oposición en el Ayuntamiento de Zaragoza en 2015 hasta las elecciones de 2019 que fue investido como Alcalde tras un pacto con Ciudadanos. Es el Presidente del PP de Aragón desde diciembre de 2021.

## PARTICIPACIÓN

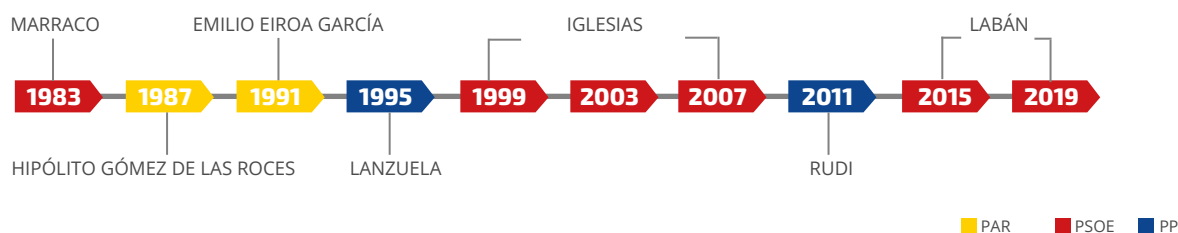
**68,89 %**

Últimas elecciones

**68,08%**

Anteriores elecciones

## PRESIDENTES



## RESULTADOS

Aragón ha sido uno de los escenarios más disputados en estos comicios. El PP recupera el poder después de ocho años, pero tendrá que pactar con Vox para la formación del gobierno de Aragón. Además, el PP ha logrado imponerse sobradamente en las tres capitales (Huesca, Zaragoza y Teruel) de la Comunidad. La irrupción de Teruel Existe en el Parlamento regional, que se ha estrenado en estas elecciones autonómicas con la marca de Aragón Existe, no ha sido suficiente para resultar determinantes en la conformación de gobierno.



# CASTILLA LA MANCHA

## FICHA TÉCNICA

Población: 2.049.980.  
 Votantes: 1.606.121.  
 Censo CERA: 36.000.  
 Circunscripciones: 5  
 Municipios: 917  
 PIB: 42.286 millones de euros  
 Posición económica en España: 9ª  
 Barrera electoral: 3%

## CIRCUNSCRIPCIONES

El Parlamento de Castilla-La Mancha se compone de 33 diputados que se reparten entre sus 5 circunscripciones: Albacete (7), Ciudad Real (7), Cuenca (5), Guadalajara (5) y Toledo (9).

## CANDIDATO A LA PRESIDENCIA

### Emiliano García-Page (PSOE)

Nace en Toledo en 1968. Licenciado en Derecho por la Universidad de Castilla-La Mancha. Es Presidente de la Junta de Comunidades desde el 2015. Entre 2007 y 2015 fue alcalde de Toledo.

Del 1991 a 1993 fue teniente de alcalde en el Ayuntamiento de Toledo. Ha ocupado diversos cargos en el gobierno regional de Castilla-La Mancha, primero bajo la presidencia de José Bono y después con su sucesor, José María Barreda. Ha sido Portavoz del gobierno, Consejero de Obras Públicas, Consejero de Bienestar Social y Consejero de Relaciones Institucionales. Accedió a la presidencia de la comunidad en julio de 2015 con el apoyo de Podemos que le permitió llegar al gobierno de la comunidad habiendo quedado segundo en las elecciones. Tras vencer en las elecciones de 2019 fue investido para un segundo mandato consecutivo.

## PARTICIPACIÓN

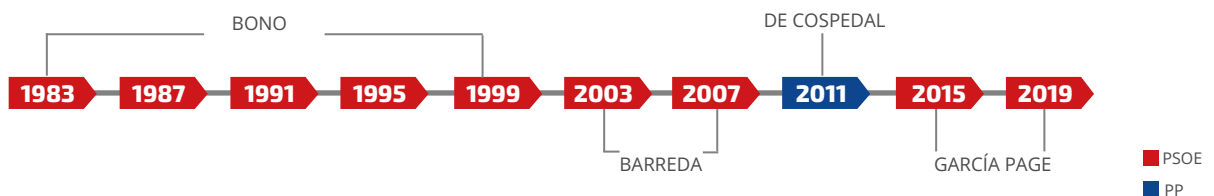
**71,08 %**

Últimas elecciones

**70,82%**

Anteriores elecciones

## PRESIDENTES



## RESULTADOS

El actual presidente socialista, Emiliano García-Page, retiene el gobierno tras haber obtenido 17 diputados alcanzando así la barrera que marca la mayoría absoluta. De este modo, los socialistas, que han logrado obtener el 45,24% de los votos totales y mantenerse como la fuerza política más votada podrán gobernar en solitario.



# ISLAS CANARIAS

## FICHA TÉCNICA

Población: 2.176.412.  
 Votantes: 1.720.724  
 Censo CERA: 182.000.  
 Circunscripciones: 3  
 Municipios: 731  
 PIB: 46.029 millones de euros  
 Posición económica en España: 8ª  
 Barrera electoral: 4%

## CIRCUNSCRIPCIONES

El Parlamento de Canarias se compone de un total de setenta diputados, distribuyéndose de la siguiente manera:

- Isla de Fuerteventura: 8 diputados
- Isla de La Gomera: 4 diputados
- Isla de Gran Canaria: 15 diputados
- Isla de El Hierro: 3 diputados
- Isla de Lanzarote: 8 diputados
- Isla de La Palma: 8 diputados
- Isla de Tenerife: 15 diputados

## CANDIDATO A LA PRESIDENCIA

### Fernando Clavijo (Coalición Canaria)

Nace en San Cristobal de La Laguna en 1971. Licenciado en Ciencias Económicas por la Universidad de La Laguna. Su andadura como cargo público comenzó como Concejal del Ayuntamiento de San Cristóbal de la Laguna (2003-2008) para luego ser Alcalde del municipio desde 2008 hasta 2015. Posteriormente pasó a ser Diputado por Tenerife en el Parlamento de Canarias (2015-2019) ejerciendo de Presidente. Fue designado Senador por el Parlamento de Canarias desde 2019 hasta 2023.

## PARTICIPACIÓN

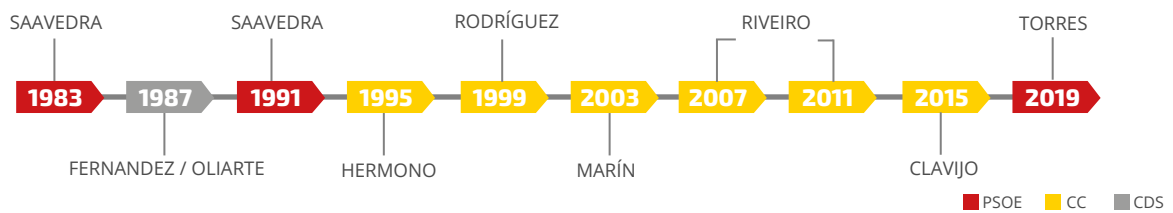
**57,19 %**

Últimas elecciones

**57,43%**

Anteriores elecciones

## PRESIDENTES



## RESULTADOS

En Canarias la primera fuerza ha sido el PSOE obteniendo el 27,5% de los votos totales y 19 escaños, 3 escaños menos que hace cuatro años. Coalición Canaria consolida la segunda plaza, manteniendo los 17 diputados de la anterior legislatura, mientras que el Partido Popular consigue 14 diputados. VOX irrumpe con cuatro diputados. La Agrupación Socialista Gomera (ASG) mantiene sus tres diputados, y Nueva Canarias, conserva sus cinco escaños, mientras el PSOE pierde dos y Podemos pierde los cuatro que tenía.

Se ha oficializado un pacto de gobierno por el cual Coalición Canaria obtendría la presidencia con el apoyo del PP y ASG. A pesar de que las tres formaciones dan la suma para la mayoría absoluta también contarán con el apoyo de la Agrupación Herreña Independiente.



# COMUNIDAD FORAL DE NAVARRA

## FICHA TÉCNICA

Población: 664.117.  
 Votantes: 485.405  
 Censo CERA: 36.351  
 Circunscripciones: 1  
 Municipios: 272  
 PIB: 20.379 millones de euros  
 Posición económica en España: 14ª  
 Barrera electoral: 3%

## CIRCUNSCRIPCIONES

Los diputados del Parlamento de Navarra se eligen en circunscripción única y se compone de un total de 50 diputados.

## PARTICIPACIÓN

**67,76 %**      **72.18%**  
 Últimas elecciones      Anteriores elecciones

## CANDIDATO A LA PRESIDENCIA

### María Chivite (PSOE)

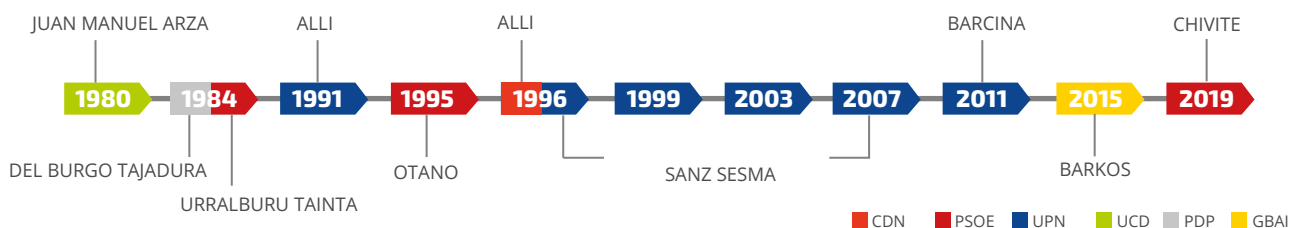
Nace en Citruénigo en 1978. Licenciada en Sociología por la Universidad Pública de Navarra. Ha sido concejala en el Ayuntamiento del Valle de Egúes, Senadora (2011-2015) donde llegó a ejercer la portavocía de su partido y es Presidenta de Navarra desde el 2019.

### Javier Esparza Abaurrea (UPN)

Nace en Pamplona en 1970. Licenciado en Pedagogía, ha sido alcalde de Aoiz, Consejero de Desarrollo Rural, Medio Ambiente y Administración Local del Gobierno de Navarra.

Entre 1999 y 2007 formó parte de la Comisión Ejecutiva de la Federación Navarra de Municipios y Concejos. En agosto de 2007 fue nombrado director gerente del Instituto Navarro de Deporte y Juventud, hasta abril de 2011. En julio de 2011 fue nombrado Director Gerente del Servicio Navarro de Empleo, cargo que ocupó hasta a junio de 2012 cuando fue nombrado Consejero de Desarrollo Rural, Medio Ambiente y Administración Local del Gobierno de Navarra (2012-2015). Desde 2015 hasta 2019 ejerció, primero como Portavoz del Grupo Parlamentario de UPN en el Parlamento Navarro, para luego serlo de Suma, coalición electoral entre UPN, PP y Ciudadanos.

## PRESIDENTES



## RESULTADOS

Navarra se enfrenta a un escenario abierto en función de posibles pactos. UPN ha sido el partido más votado (15) con casi el 30% de los votos. La suma de 20 escaños del bloque conservador (UPN, PP y Vox) se queda muy lejos de la mayoría absoluta (26). Por su parte, el bloque nacionalista-izquierdas (PSN, Geroa Bai, Podemos e IU-Ezkerra) suma 21 votos. Bildu ha obtenido nueve escaños.



# EXTREMADURA

## FICHA TÉCNICA

Población: 1.054.245.  
 Votantes: 887.150.  
 Censo CERA: 28.808  
 Circunscripciones: 2  
 Municipios: 388  
 PIB: 20.028 millones de euros  
 Posición económica en España: 15ª  
 Barrera electoral: 5%

## CIRCUNSCRIPCIONES

La Asamblea de Extremadura se compone de un total de 65 diputados y se eligen en dos circunscripciones, Cáceres (29) y Badajoz (36).

## CANDIDATO A LA PRESIDENCIA

### María Guardiola (PP)

Nace en Cáceres en 1978. Graduada en Administración y Dirección de Empresas por la Universidad de Extremadura. En 2022 fue la única candidata que reunió los avales necesarios para presentarse a las primarias del PP extremeño. Su experiencia previa en política es como concejala del ayuntamiento de Cáceres donde el PP está en la oposición

## PARTICIPACIÓN

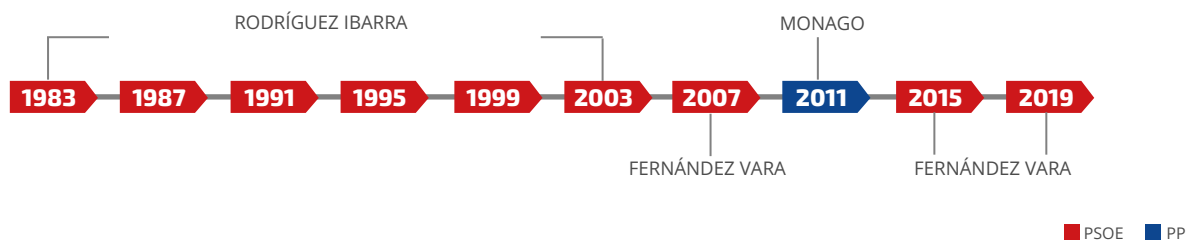
**72,41 %**

Últimas elecciones

**68 %**

Anteriores elecciones

## PRESIDENTES



## RESULTADOS

Extremadura ha sido una de las comunidades más disputadas, ganando el PSOE obteniendo 6.000 votos más que el PP, aunque el bloque de la derecha suma la mayoría absoluta en Extremadura (33 diputados) sumando los 28 asientos obtenidos por el PP y los 5 que ha logrado VOX



# ISLAS BALEARES

## FICHA TÉCNICA

Población: 1.176.254  
 Votantes: 771.071  
 Censo CERA: 10.360  
 Circunscripciones: 4  
 Municipios: 67  
 PIB: 30.321 millones de euros  
 Posición económica en España: 12ª  
 Barrera electoral: 5%

## CIRCUNSCRIPCIONES

El Parlamento de las Islas Baleares se compone de un total de cincuenta y nueve diputados y se eligen en circunscripción única.

## CANDIDATO A LA PRESIDENCIA

### Marga Prohens (PP)

Nace en Campos en 1982. Licenciada en traducción e interpretación por la Universidad Pompeu Fabra, especializada en traducción jurídica. Ha sido diputada en el Parlamento Balear (2011-2019) y Diputada en Cortes Generales desde 2019.

## PARTICIPACIÓN

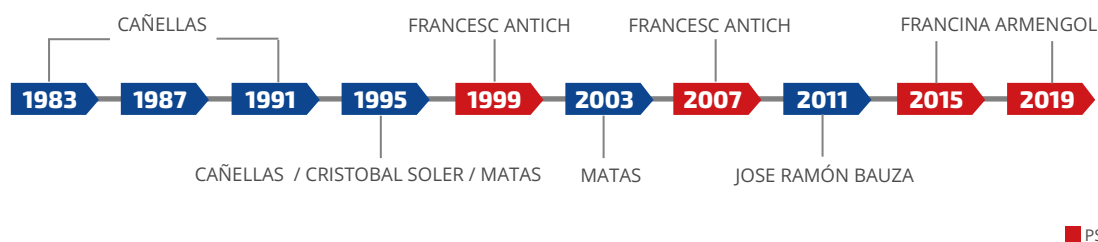
**57,21 %**

Últimas elecciones

**48,3 %**

Anteriores elecciones

## PRESIDENTES



## RESULTADOS

El Partido Popular obtiene sus mejores resultados desde 2011 obteniendo 25 parlamentarios y gobernará las Islas Baleares siempre y cuando llegue a un acuerdo de gobierno con VOX (8). La suma de escaños de ambas formaciones se encuentra tres escaños por encima de la mayoría absoluta. El PSIB-PSOE queda segundo, con un 26,50% de los votos y 18 diputados (uno menos de los que tiene ahora). Tan sólo sumaría 25 diputados con las otras fuerzas políticas de izquierdas debido a la caída de Unidas Podemos, que pierde cinco de los seis diputados y baja al 4,40% de los votos.



# COMUNIDAD DE MADRID

## FICHA TÉCNICA

Población: 6.744.456  
 Votantes: 4.806.003  
 Censo CERA: 473.837.  
 Circunscripciones: 1  
 Municipios: 179  
 PIB: 234.000 millones de euros  
 Posición económica en España: 2ª  
 Barrera electoral: 5%

## CIRCUNSCRIPCIONES

La Asamblea de Madrid se compone de un total de ciento treinta y seis diputados, se eligen en circunscripción única, en lista cerrada y por sufragio universal.

## CANDIDATO A LA PRESIDENCIA

### Isabel Díaz Ayuso (PP)

Nace en Madrid en 1978. Licenciada en Ciencias de la Información (especialidad periodismo) por la Universidad Complutense de Madrid. Ha sido viceconsejera de Presidencia y justicia en el Gobierno de Madrid y es Presidenta de la Comunidad desde 2019.

## PARTICIPACIÓN

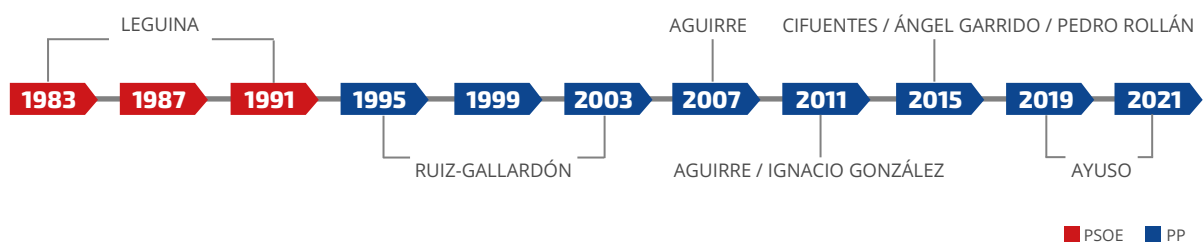
**69,88 %**

Últimas elecciones

**71,74 %**

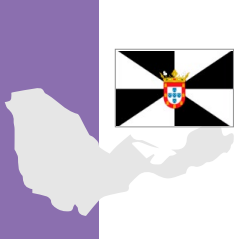
Anteriores elecciones

## PRESIDENTES



## RESULTADOS

Por primera vez desde el año 2011, el Partido Popular ha obtenido la mayoría absoluta con cerca del 47% de los votos y revalida su gobierno al frente de la Comunidad de Madrid. Por otra parte, Podemos sale de la Asamblea de Madrid. Más Madrid supera ligeramente al PSOE (608.791 frente a 603.515) y se mantiene como primera fuerza de la oposición y ambos consiguen 27 escaños, mientras que Vox sufre un pequeño retroceso electoral al lograr 10 escaños, tres menos de los que tiene actualmente en el parlamento autonómico.



# CEUTA

## FICHA TÉCNICA

Población: 84.829.  
 Votantes: 59.956.  
 Censo CERA: 3.657.  
 Circunscripciones: 1  
 Municipios: 1  
 PIB: 1.760 Millones de euros  
 Posición económica en España: 18ª  
 Barrera electoral: 5%

## CIRCUNSCRIPCIONES

El Asamblea de Ceuta se compone de un total de 25 diputados, siendo a la vez concejales y se eligen en circunscripción única.

## CANDIDATO A LA PRESIDENCIA

### Juan Jesús Vivas (PP)

Nace en Ceuta en 1953. Licenciado en Ciencias Económicas por la Universidad de Málaga. Funcionario del Ayuntamiento de Ceuta. Presidente de Ceuta desde 2001.

## PARTICIPACIÓN

**57,21 %**

Últimas elecciones

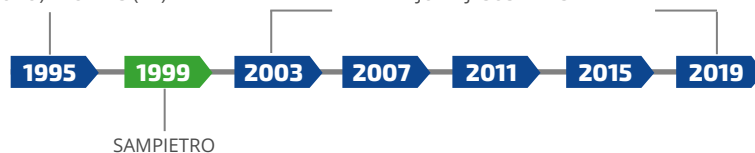
**56 %**

Anteriores elecciones

## PRESIDENTES

FERNÁNDEZ (PROGRESO Y FUTURO) / FORTES (PP)

JUAN JESÚS VIVAS



■ GRUPO INDEPENDIENTE LIBERAL ■ PP

## RESULTADOS

Juan Jesús Vivas ha logrado mantener los 9 diputados que, probablemente, le permitirán iniciar su séptimo mandato consecutivo dado que el bloque de izquierdas no alcanza la mayoría absoluta.





# MELILLA

## FICHA TÉCNICA

Población: 84.689.  
 Votantes: 54.247.  
 Censo CERA: 8.282  
 Circunscripciones: 1  
 Municipios: 1  
 PIB: 1.640 millones de euros  
 Posición económica en España: 19ª  
 Barrera electoral: 5%

## CIRCUNSCRIPCIONES

El Asamblea de Melilla se compone de un total de 25 diputados, siendo a la vez concejales y se eligen en circunscripción única.

## CANDIDATO A LA PRESIDENCIA

### Juan José Imbroda (PP)

Nace en Melilla en 1944. Es empresario del sector turístico. Ha sido presidente de Melilla y en 1979 teniente de alcalde del Ayuntamiento.

## PARTICIPACIÓN

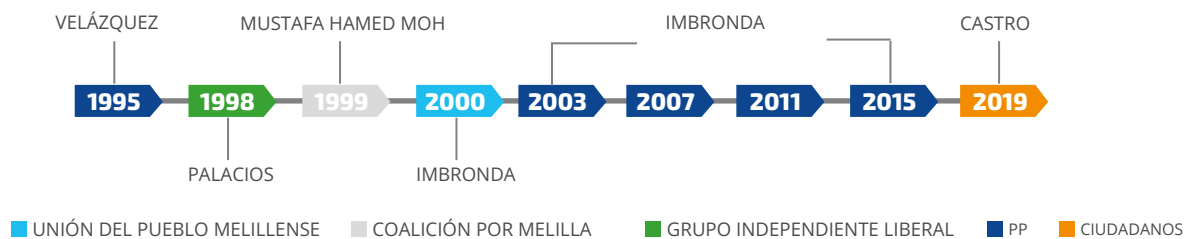
**54,36 %**

Últimas elecciones

**56 %**

Anteriores elecciones

## PRESIDENTES



## RESULTADOS

Juan José Imbroda recupera el gobierno de Melilla, al lograr 15 escaños, dos por encima de la mayoría absoluta. Tras esta victoria, recupera la presidencia de Melilla, que ya gobernó durante 19 años, entre el año 2000 y 2019.

# 3

## AYUNTAMIENTOS INVESTIDURA DE ALCALDES.

## AYUNTAMIENTOS

Los populares se convierten en primera fuerza en 30 capitales de provincia, frente a las 14 del PSOE. Además, el PP gobernará en 7 de las 10 ciudades más pobladas, reforzando sus gobiernos en Madrid y Murcia. De las grandes ciudades, el PSOE solo gana las elecciones en Las Palmas de Gran Canaria. El PP les arrebató a los socialistas Sevilla, uno de sus bastiones históricos, Valencia, donde gobernaban en coalición con Compromís y Valladolid entre otras capitales.

Los resultados también son muy significativos en **Andalucía**, donde el PP gobernará 7 de las 8 capitales provinciales y con mayoría absoluta en Cádiz. El PSOE se mantiene por un estrecho margen en Jaén. La región más poblada se tiñe aún más de azul y Juanma Moreno se consolida como uno de los líderes destacados del PP.

Respecto a **Euskadi**, EH Bildu se convierte en la primera fuerza municipal en el País Vasco con 400 concejales y obteniendo 40.000 votos más que el PNV. Este último ha obtenido un resultado por debajo del esperado viendo decrecer su representación en las principales ciudades, especialmente en Vitoria, donde perderá la alcaldía. Estos resultados cuestionan por primera vez la hegemonía del PNV dentro del nacionalismo vasco. Por otra parte, en **Navarra** también destaca el ascenso de Bildu en detrimento del PNV. La izquierda abertzale podría hacerse con la alcaldía de Pamplona.

Continúa el crecimiento del PSC que confirma su liderazgo en **Cataluña** mientras que, por otra parte, ERC ha pasado a ser la tercera fuerza política tras el PSC y Junts, con una caída de cerca de 300.000 votos.

Respecto a Barcelona, la antigua Convergencia se convierte en primera fuerza. El exalcalde Xavier Triás se consolida como la lista más votada y logra 11 escaños, por encima de los 10 de Jaume Collboni (PSC) y los 9 de Ada Colau (BCN en Comú). Sin embargo, el candidato del PSC, ha sumado con Barcelona En Comú y el PP.

### Resultados municipales generales:

El Partido Popular gobierna desde el pasado sábado 18 de junio de 2023 en 3.223 municipios, el 40% del número total en España y donde reside el 46,5% de la población. La constitución de los ayuntamientos y la toma de posesión de los alcaldes han refrendado el ascenso del Partido Popular que se produjo en las elecciones municipales del pasado 28 de mayo.

## 3.1 LAS 5 CIUDADES DE MAYOR POBLACIÓN



### MADRID

#### FICHA TÉCNICA

Población: 3.280.782.

Votantes: 2.358.644.

Presupuesto: 5.703 millones de €

Concejales: 57

Umbral electoral: 5 por ciento.

#### CANDIDATO

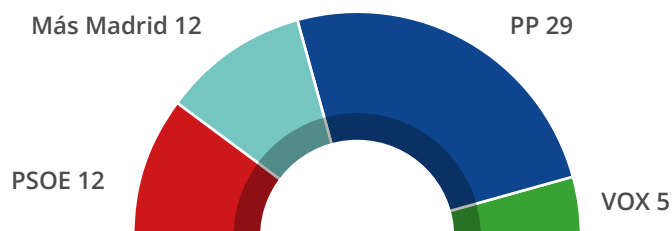
##### José Luis Martínez Almeida (PP)

Nace en Madrid en 1975. Licenciado en Derecho por ICADE. Abogado del Estado. Es alcalde de Madrid desde 2019.

**PARTICIPACIÓN 69,18 %**

#### COMPOSICIÓN DEL PLENO

El Pleno del Ayuntamiento de Madrid está conformado por 57 concejales, siendo el más grande por volumen de escaños de toda España. Representa a un total de 3.280.782 habitantes. Para alcanzar la mayoría absoluta es necesario contar con 29 votos favorables. Según la LOREG en caso de no conseguir ningún candidato la mayoría absoluta gobernará la lista más votada.



#### ANÁLISIS RESULTADOS

José Luis Martínez Almeida ha logrado la mayoría absoluta y revalidará su cargo como alcalde de la capital de España. Madrid tendrá un gobierno en solitario del Partido Popular. La derrota de Ciudadanos es una realidad y Podemos no ha obtenido el mínimo de votos necesario para entrar al Ayuntamiento. Rita Maestre, candidata por Más Madrid, se consolida como primera fuerza de la izquierda. Por su parte VOX se mantiene, pero es irrelevante para la formación de Gobierno y el PSOE mejora sus resultados pasando de 8 a 11 escaños.

## 3.1 LAS 5 CIUDADES DE MAYOR POBLACIÓN



### BARCELONA

#### FICHA TÉCNICA

Población: 1.636.193.

Votantes: 1.108.175.

Presupuesto: 2.667 millones de €

Concejales: 41.

Umbral electoral: 5 por ciento

#### CANDIDATO

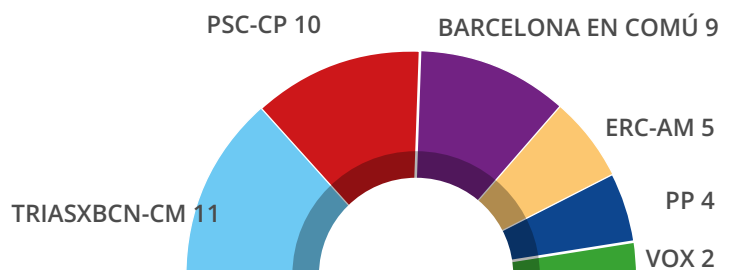
##### Jaume Collboni (PSC)

Nace en Barcelona en 1969. Licenciado en Derecho por la Universidad de Barcelona. Ha sido Diputado en el Parlament y desde 2019 primer teniente de alcalde en Barcelona.

**PARTICIPACIÓN 60,57 %**

#### COMPOSICIÓN DEL PLENO

El Pleno del Ayuntamiento de Barcelona está conformado por 41 concejales. Representa a un total de 1.636.732 habitantes. Para alcanzar la mayoría absoluta es necesario contar con 21 votos favorables. Según la Ley Electoral, de no conseguir ningún candidato la mayoría absoluta gobernará la lista más votada.



#### ANÁLISIS RESULTADOS

Xavier Trías (Junts) ha sido el ganador de las elecciones municipales en el Ayuntamiento de Barcelona. El candidato de Junts, que se presentaba bajo las siglas de TriasxBCN, ha alcanzado el 22,3% (149.235 votos) y once concejales, aunque necesitaría de pactos para gobernar ya que se ha quedado muy lejos de los 21 que conforman la mayoría absoluta. La Alcaldía recae en Collboni al sumar sus 10 concejales los 9 de Barcelona en Comú y haber contado con los apoyos del PP.

## 3.1 LAS 5 CIUDADES DE MAYOR POBLACIÓN



### VALENCIA

#### FICHA TÉCNICA

Población: 791.413.

Votantes: 572.580.

Presupuesto: 1.042 millones de €

Concejales: 33.

#### CANDIDATO

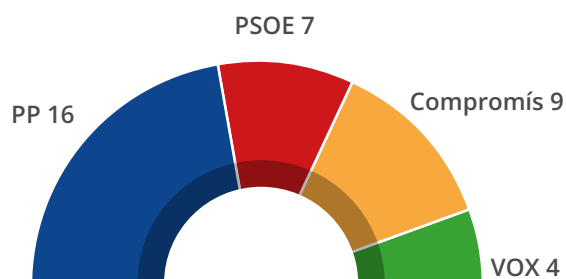
##### María José Català (PP)

Nace en Valencia en 1981. Licenciada en Derecho y Doctora en Derecho Público por la Universidad CEU-Cardenal Herrera. Ha sido Consejera de Educación, alcaldesa de Torrent y Diputada Nacional.

**PARTICIPACIÓN 72,01 %**

#### COMPOSICIÓN DEL PLENO

El Pleno del Ayuntamiento de Valencia está conformado por 33 concejales. Representa a un total de 791.413 habitantes. Para alcanzar la mayoría absoluta es necesario contar con 17 votos favorables. Según la Ley Electoral, de no conseguir ningún candidato la mayoría absoluta gobernará la lista más votada.



#### ANÁLISIS RESULTADOS

Los dieciséis concejales obtenidos por María José Català junto a los cuatro obtenidos por VOX eran suficientes para la mayoría absoluta, sin embargo, la candidata popular obtuvo la vara de mando contando únicamente con los apoyos de los concejales de su formación. No obstante, Català ha anunciado que a lo largo del mandato hará uso de pactos puntuales

## 3.1 LAS 5 CIUDADES DE MAYOR POBLACIÓN



### SEVILLA

#### FICHA TÉCNICA

Población: 688.711.

Votantes: 527.153.

Presupuesto: 1.158 millones de €

Concejales: 31

Umbral electoral: 5 por ciento.

#### CANDIDATO

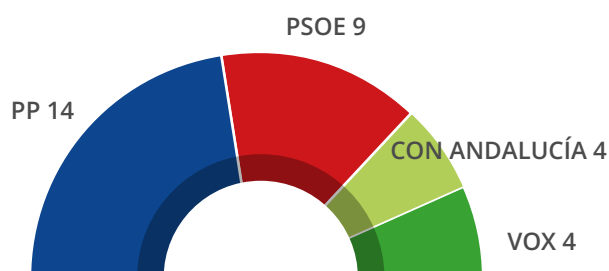
##### José Luis Sanz (PP)

Nace en Sevilla en 1968. Licenciado en Ciencias Económicas. Ha sido alcalde de Tomares. Ha sido miembro del Consejo Asesor de RTVA.

**PARTICIPACIÓN 61,29 %**

#### COMPOSICIÓN DEL PLENO

El Pleno del Ayuntamiento de Sevilla está conformado por 31 concejales. Representa a un total de 688.711 habitantes. Para alcanzar la mayoría absoluta es necesario contar con 16 votos favorables. Según la Ley Electoral, de no conseguir ningún candidato la mayoría absoluta gobernará la lista más votada.



#### ANÁLISIS RESULTADOS

El Partido Popular ha ganado las elecciones en la capital andaluza con 132.745. El PSOE ha obtenido un resultado muy inferior al esperado. Vox se convierte en tercera fuerza política y consigue 3 concejales. El Partido Popular ha accedido a la alcaldía sin contar con los apoyos de VOX y lo hace dado su condición de ser el partido más votado.

## 3.1 LAS 5 CIUDADES DE MAYOR POBLACIÓN



### ZARAGOZA

#### FICHA TÉCNICA

PPoblación: 673.010.

Votantes: 499.817.

Presupuesto: 900 millones de euros.

Concejales: 31.

Umbral electoral: 5 por ciento.

#### CANDIDATO

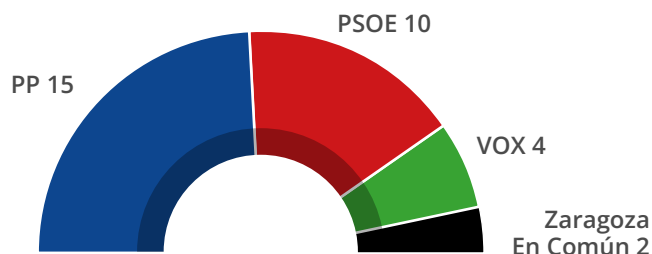
##### Natalia Chueca (PP)

Nace en Zaragoza. Licenciada en Administración y Dirección de Empresas por la Universidad de Zaragoza. Es concejal actualmente del Ayuntamiento.

**PARTICIPACIÓN 66,48 %**

#### COMPOSICIÓN DEL PLENO

El Pleno del Ayuntamiento de Zaragoza está conformado por 31 concejales. Representa a un total de 673.000 habitantes. Para alcanzar la mayoría absoluta es necesario contar con 16 votos favorables.



#### ANÁLISIS RESULTADOS

En Zaragoza el Partido Popular se ha quedado a un concejal de la mayoría absoluta. VOX obtiene 4 concejales. Chueca ha tomado el bastón de mando sin el apoyo de VOX.



## 3.2 LAS 10 PRINCIPALES CIUDADES

	2023				2019			
	MÁS VOTADO (%)		ALCADÍA		MÁS VOTADO (%)		ALCADÍA	
MADRID	PP	44,5	PP	José Luís Martínez Almeida (44,5%)	MÁS MADRID	30,99	PP	José Luís Martínez Almeida (24,25%)
BARCELONA	TRIASXBCN-CM	22	PSC	Jaume Collboni (19,79%)	ERC	21,37	EN COMÚ PODEM	Ada Colau (20,74%)
MALAGA	PP	49,17	PP	Francisco De la Torre Prados (49,17%)	PP	39,62	PP	Francisco De la Torre Prados (39,62%)
VALENCIA	PP	36,62	PP	María José Catalá (36,62%)	COMPROMÍS	21,75	COMPROMIS	Joan Ribó (21,75%)
SEVILLA	PP	41,17	PP	José Luis Sanz Ruiz (41,17%)	PSOE	39,25	PSOE	Antonio Muñoz Martínez (39,25%)
ZARAGOZA	PP	37,88	PP	Natalia Chueca Muñoz (37,88%)	PSOE	28	PP	Jorge Azcón (21,67%)
MURCIA	PP	45,35	PP	José Ballesta (45,35%)	PP	34,93	PSOE	José Antonio Serrano Martínez (28,91%)
BILBAO	PNV	36,58	PNV	Juan María Aburto (36,58%)	PNV	42,69	PNV	Juan María Aburto (42,69%)
PALMA DE MALLORCA	PP	32,18	PP	Jaime Martínez (32,18%)	PSOE	26,46	PSOE	José Hila Vargas (26,46%)
LAS PALMAS DE G.C.	PSOE	33,07	PSOE	Carolina Darias (33,07%)	PSOE	31,7	PSOE	Augusto Hidalgo (31,7%)

## 3.3 LAS 50 PRINCIPALES CIUDADES

Es interesante analizar el resultado en los 50 mayores municipios de España ya que suponen el 37,7% de todo el censo español.

En 2019 el PSOE ganó en 26 municipios consiguiendo mayoría absoluta en Vigo, Fuenlabrada y Dos Hermanas. En 2023 ha sido el partido más votado en 14 ayuntamientos, pero la pérdida de importantes capitales como Sevilla, Granada o Valencia deja al PSOE con pocas capitales de provincia.

En 2019 el PP ganó sólo en 12 de los mayores municipios y sólo contó con mayoría absoluta en Torrejón de Ardoz. En 2023 ha sido el partido más votado en 29 municipios, destacando la mayoría absoluta en Madrid, Málaga, Torrejón y Badalona, o las importantes mayorías en Sevilla, Córdoba o Granada. En otros importantes municipios, aunque no ha tenido la mayoría de los votos aún puede optar a conseguir las alcaldías. Se abre un periodo clave de pactos.

En concreto, los 'populares' se han hecho con los gobiernos de una treintena de capitales de provincia en contraposición al PSOE, que pierde buena parte de su poder municipal. El PP gobernará en la mayoría de esas localidades en solitario y en media docena de esas capitales gracias a sus acuerdos con Vox. En cuanto al alcance de los pactos, en 12 de las 50 capitales no va a gobernar la lista más votada.

## 3.4 CAPITALES DE PROVINCIA Y CIUDADES DE MÁS DE 100.000 HABITANTES

Municipio	Población	Más votado	Alcaldía
A Coruña	244.700	PP	PSOE (PSedG+BNG)
		Concejales: 12 de 27	Concejales: 11 de 27
Albacete	172.357	PP	PP
		Concejales: 12 de 27	Concejales: 12 de 27
Alcalá de Henares	196.888	PSOE	PP (PP+Vox)
		Concejales: 11 de 27	Concejales: 11 de 27
Alcobendas	117.041	PP	PP
		Concejales: 13 de 27	Concejales: 13 de 27
Alcorcón	170.296	PP	PSOE (PSOE+GA+MM)
		Concejales: 11 de 27	Concejales: 8 de 27
Algeciras	122.368	PP	PP
		Concejales: 16 de 27	Concejales: 16 de 27
Alicante	338.577	PP	PP
		Concejales: 14 de 29	Concejales: 14 de 29
Almería	199.237	PP	PP
		Concejales: 15 de 27	Concejales: 15 de 27
Ávila	57.730	XAV	XAV
		Concejales: 11 de 25	Concejales: 11 de 25
Badajoz	150.146	PP	PP
		Concejales: 14 de 27	Concejales: 14 de 27
Badalona	223.506	PP	PP
		Concejales: 18 de 27	Concejales: 18 de 27
Barakaldo	100.535	PNV	PNV (PNV+PSOE)
		Concejales: 11 de 27	Concejales: 11 de 27
Barcelona	1.636.193	TRIASXBCN	PSC
		Concejales: 11 de 27	Concejales: 10 de 27
Bilbao	344.127	PNV	PNV (PNV+PSOE)
		Concejales: 12 de 29	Concejales: 12 de 29

## 3.4 CAPITALES DE PROVINCIA Y CIUDADES DE MÁS DE 100.000 HABITANTES

Municipio	Población	Más votado	Alcaldía
Burgos	173.483	PSOE	PP (PP+Vox)
		Concejales: 12 de 27	Concejales: 11 de 27
Cáceres	95.456	PP	PP
		Concejales: 12 de 25	Concejales: 11 de 25
Cádiz	113.066	PP	PP
		Concejales: 14 de 27	Concejales: 14 de 27
Cartagena	216.961	PP	PP
		Concejales: 10 de 27	Concejales: 10 de 27
Castellón	171.857	PP	PP
		Concejales: 11 de 27	Concejales: 11 de 27
Ceuta	83.117	PP	PP
		Concejales: 9 de 25	Concejales: 9 de 25
Ciudad Real	74.850	PP	PP (PP+Vox)
		Concejales: 12 de 25	Concejales: 11 de 25
Córdoba	319.515	PP	PP
		Concejales: 15 de 29	Concejales: 15 de 29
Cuenca	53.389	PSOE	PSOE (PSOE+CNU)
		Concejales: 10 de 25	Concejales: 10 de 25
Dos Hermanas	137.561	PSOE	PSOE
		Concejales: 16 de 27	Concejales: 16 de 27
Elche/Elx	235.580	PSOE	PP (PP+Vox)
		Concejales: 12 de 27	Concejales: 11 de 27
Fuenlabrada	189.891	PSOE	PSOE
		Concejales: 16 de 27	Concejales: 16 de 27
Getafe	183.219	PSOE	PSOE (PSOE+MM+PODEMOS)
		Concejales: 10 de 27	Concejales: 10 de 27
Gijón	267.706	PSOE	FORO (FORO+PP+Vox)
		Concejales: 9 de 27	Concejales: 8 de 27
Girona	102.666	PSC	GUANYEM (GUANYEM+JxCat+ERC)
		Concejales: 8 de 27	Concejales: 8 de 27
Granada	228.682	PP	PP
		Concejales: 15 de 27	Concejales: 15 de 27
Guadalajara	87.452	PSOE	PP (PP+Vox)
		Concejales: 11 de 25	Concejales: 9 de 25

## 3.4 CAPITALES DE PROVINCIA Y CIUDADES DE MÁS DE 100.000 HABITANTES

Municipio	Población	Más votado	Alcaldía
Huelva	141.854	PP	PP (PP+Vox)
		Concejales: 13 de 27	Concejales: 13 de 27
Huesca	53.305	PP	PP
		Concejales: 12 de 25	Concejales: 12 de 25
Jaén	111.669	PSOE	PP (PP+JM+)
		Concejales: 11 de 27	Concejales: 11 de 27
Jerez de la Frontera	212.730	PP	PP
		Concejales: 14 de 27	Concejales: 14 de 27
L'Hospitalet de Llobregat	265.444	PSC	PSC
		Concejales: 13 de 27	Concejales: 13 de 27
Las Palmas de Gran Canaria	378.797	PSOE	PSOE (PSOE+NC+UP)
		Concejales: 12 de 29	Concejales: 12 de 29
Leganés	186.660	PP	PP
		Concejales: 9 de 27	Concejales: 9 de 27
León	120.951	PSOE	PSOE
		Concejales: 11 de 27	Concejales: 11 de 27
Lleida	140.797	PSC	PSC
		Concejales: 9 de 27	Concejales: 9 de 27
Logroño	150.020	PP	PP
		Concejales: 14 de 27	Concejales: 14 de 27
Lugo	97.211	PP	PSdeG (PSdeG+BNG)
		Concejales: 12 de 25	Concejales: 8 de 25
Madrid	3.280.782	PP	PP
		Concejales: 29 de 57	Concejales: 29 de 57
Málaga	579.076	PP	PP
		Concejales: 17 de 31	Concejales: 17 de 31
Marbella	150.725	PP	PP
		Concejales: 14 de 27	Concejales: 14 de 27
Mataró	128.956	PSC	PSC (PSC+ECP)
		Concejales: 11 de 27	Concejales: 11 de 27
Melilla	85.170	PP	PP
		Concejales: 14 de 25	Concejales: 14 de 25
Móstoles	208.761	PP	PP (PP+Vox)
		Concejales: 12 de 27	Concejales: 12 de 27

## 3.4 CAPITALES DE PROVINCIA Y CIUDADES DE MÁS DE 100.000 HABITANTES

Municipio	Población	Más votado	Alcaldía
Murcia	462.979	PP	PP
		Concejales: 15 de 29	Concejales: 15 de 29
Ourense	103.756	DO	DO
		Concejales: 10 de 27	Concejales: 10 de 27
Oviedo	215.167	PP	PP
		Concejales: 14 de 27	Concejales: 14 de 27
Palencia	76.302	PSOE	PSOE (PSOE+IU)
		Concejales: 10 de 25	Concejales: 10 de 25
Palma	415.940	PP	PP
		Concejales: 11 de 29	Concejales: 11 de 29
Pamplona	203.418	UPN	UPN
		Concejales: 9 de 27	Concejales: 9 de 27
Parla	130.577	PSOE	PSOE (PSOE+MM+PODEMOS)
		Concejales: 11 de 27	Concejales: 11 de 27
Pontevedra	82.828	PP	BNG
		Concejales: 11 de 25	Concejales: 9 de 25
Reus	106.741	PSC	PSC (PSOE+ARA REUS)
		Concejales: 8 de 27	Concejales: 8 de 27
Roquetas de Mar	102.881	PP	PP
		Concejales: 15 de 27	Concejales: 15 de 27
Sabadell	215.760	PSC	PSC
		Concejales: 14 de 27	Concejales: 14 de 27
Salamanca	142.412	PP	PP
		Concejales: 14 de 27	Concejales: 14 de 27
San Cristóbal de La Laguna	157.815	PSOE	PSOE
		Concejales: 10 de 27	Concejales: 10 de 27
San Sebastián	187.849	PNV	PNV (PNV+PSOE)
		Concejales: 9 de 27	Concejales: 9 de 27
Santa Coloma de Gramenet	117.981	PSC	PSC
		Concejales: 17 de 27	Concejales: 17 de 27
Santa Cruz de Tenerife	208.688	PSOE	CC (CC+PP)
		Concejales: 10 de 27	Concejales: 9 de 27

## 3.4 CAPITALES DE PROVINCIA Y CIUDADES DE MÁS DE 100.000 HABITANTES

Municipio	Población	Más votado	Alcaldía
Santander	171.693	PP	PP
		Concejales: 14 de 27	Concejales: 14 de 27
Segovia	50.802	PP	PP
		Concejales: 12 de 25	Concejales: 12 de 25
Sevilla	681.998	PP	PP
		Concejales: 14 de 31	Concejales: 14 de 31
Soria	39.450	PSOE	PSOE
		Concejales: 12 de 21	Concejales: 12 de 21
Tarragona	134.883	PSC	PSC
		Concejales: 9 de 27	Concejales: 9 de 27
Telde	102.472	CIUCA	CIUCA
		Concejales: 7 de 27	Concejales: 7 de 27
Terrassa	224.114	TXT	TXT (TXT+ERX+JxCat)
		Concejales: 11 de 27	Concejales: 11 de 27
Teruel	35.900	PP	PP
		Concejales: 11 de 21	Concejales: 11 de 21
Toledo	85.085	PSOE	PP (PP+Vox)
		Concejales: 11 de 25	Concejales: 9 de 25
Torrejón de Ardoz	134.733	PP	PP
		Concejales: 21 de 27	Concejales: 21 de 27
Valencia	792.492	PP	PP
		Concejales: 13 de 33	Concejales: 13 de 33
Valladolid	295.639	PSOE	PP (PP+Vox)
		Concejales: 11 de 27	Concejales: 11 de 27
Vigo	292.374	PSdeG	PSdeG
		Concejales: 19 de 27	Concejales: 19 de 27
Vitoria	253.672	BILDU	PSOE (PSOE+PNV)
		Concejales: 7 de 27	Concejales: 6 de 28
Zamora	59.475	IU	IU (IU+PSOE)
		Concejales: 10 de 25	Concejales: 10 de 25
Zaragoza	673.010	PP	PP
		Concejales: 15 de 31	Concejales: 15 de 31

# 4

## PRÓXIMAS FECHAS CLAVE EN AYUNTAMIENTOS Y PARLAMENTOS AUTÓNOMICOS.



## FECHAS CLAVE PARA LA ELECCIÓN DE ALCALDES.

Las Corporaciones Municipales se constituyen a los 20 días de la celebración de las elecciones, el 17 de junio, fecha en la que se elige al alcalde. Este es elegido en votación única por mayoría absoluta. En caso de que ningún candidato alcance la mayoría absoluta, se proclama automáticamente alcalde al cabeza de la lista más votada por los ciudadanos

- **3 de junio:** Fin del recuento de votos por parte de la Comisión Electoral.
- **4 de junio:** Proclamación de los concejales elegidos.
- **17 de junio:** Constitución de los ayuntamientos y elección del alcalde.
- **17 de julio:** Constitución de los ayuntamientos que tienen recursos contra los concejales electos

# FECHAS CLAVE PARA LA ELECCIÓN DE PRESIDENTES AUTONÓMICOS.

Fechas de constitución de los Parlamentos Autonómicos:

Los plazos para proponer candidatos a Presidente de cada comunidad varían en cada estatuto de autonomía.

- Comunidad de Madrid - 13 de junio
- Murcia - 14 de junio
- Navarra - 16 de junio.
- Cantabria - 22 de junio.
- Castilla-La Mancha - 22 de junio.
- La Rioja - 22 de junio.
- Aragón - 23 de junio.
- Comunidad Valenciana - 26 de junio.
- Canarias - 27 de junio.
- Baleares - dentro de los 30 días siguientes a las elecciones.
- Extremadura - dentro de los 30 días siguientes a las elecciones.
- Asturias - segunda quincena de junio.

Según la Constitución, una vez designado el candidato, éste será elegido por mayoría absoluta de los miembros de cada Asamblea en primera convocatoria, y por mayoría simple, en las siguientes convocatorias, con un intervalo mínimo de cuarenta y ocho horas entre una y otra votación.

Si transcurrido un plazo de dos meses desde la primera votación de investidura, ningún candidato hubiere obtenido la confianza, el presidente de la Asamblea la disolverá, convocando nuevas elecciones siguiendo las normas electorales aplicables.

[comunicacion@uatae.org](mailto:comunicacion@uatae.org)  
+34 91 517 73 75

General Palanca, 37  
28045, Madrid

[www.uatae.org](http://www.uatae.org)

